



romania2019.eu

Primăria Municipiului Târgu Jiu

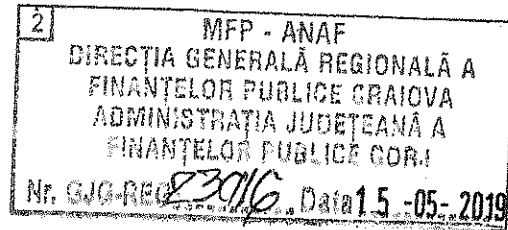
Bd. Constantin Brâncuși nr. 19, Târgu-Jiu, Județul Gorj, România  
Tel. 40 253 21331, Fax: 40 253 21458 www.targujiu.ro, e-mail: primaria.targujiu@xnet.ro



ISO 9001

ISO 9001:2015  
Certificat nr. 400189

Nr. 2124 din 15.05. 2019



Către ,

**A.J.F.P GORJ/TREZORERIA MUNICIPIULUI TÂRGU JIU**

Prin prezenta vă înaintăm raportările privind situațiile financiare la data de de 31.03.2019.

**Ordonator principal de credite  
Primar,**

Marcel –Laurențiu Romanescu



**Director economic,**

**MUNICIPIUL Târgu Jiu**

**CĂTRE,  
AJFP GORJ**

Subsemnatii, Marcel Laurentiu Romanescu in calitatea de ordonator principal de credite si Gamulescu Cornelia in calitate de șef Serviciu Buget Financiar Contabilitate al Municipiul Târgu Jiu, ne asumam raspunderea pentru intocmirea situatiilor financiare la data de 31.03.2019 si confirmam ca :

- politicile contabile utilizate la intocmirea situatiilor financiare sunt in conformitate cu reglementarile contabile aplicate
- situatiile financiare ofera o imagine fidela a pozitiei financiare, a performantei financiare si a celorlalte informatii referitoare la activitatea desfasurata
- activitatea economica este desfasurata in conditii de continuitate

PRIMAR,

Marcel Laurentiu Romanescu



Serviciu Buget Financiar  
Contabilitate  
Gamulescu Cornelia

A handwritten signature in black ink, appearing to be "Cornelia Gamulescu".



romania2019.eu

Primăria Municipiului Târgu Jiu

Bd. Constantin Brâncuși nr 19, Târgu Jiu, Județul Gorj, România  
Tel. 40.253.213317, Fax. 40.253.214878, www.targujiu.ro, e-mail: primaria.targujiu@net.ro



ISO 9001

ISO 9001:2015  
Certificat nr. 400189

## Note explicative

### la raportul de la Darea de seama la 31.03.2019

- Politicile contabile utilizate la întocmirea situațiilor financiare sunt în conformitate cu reglementările contabile aplicabile.

- Metoda de amortizare ce se utilizează este amortizarea liniară

Stocurile se evaluează la data intrării în gestiune la costul de achiziție iar la ieșirea din gestiune, stocurile se evaluează și se înregistrează în contabilitate prin aplicarea metodei primul intrat primul ieșit metoda FIFO. Metoda de evidență a stocurilor ce se utilizează este metoda cantitativ valorică.

Situațiile financiare anuale oferă o imagine fidelă a poziției financiare, a performanței financiare și a celorlalte informații referitoare la activitatea desfășurată.

Mentionăm că diferențele dintre indicatorii **bilant și situațiile financiare** se datorează astfel

lei

Rd	Bilant Lunar	Bilant situații financiare	Diferențe	Explicații
22	163318	154927	-8391	-raportare creanțe comerciale eronată de către Teatrul Elvira Godeanu, Centrul de Cercetare Constantin Brâncuși
1	1134394	1134385	-9	Raportare eronată Centrul de Cercetare Constantin Brâncuși
63.1	1818573	1772682	-45891	Raportare eronată Direcția Publică De Patrimoniu de la centrele de învățământ preuniversitar
72	3084062	2946100	-137962	Raportare eronată Direcția Publică De Patrimoniu de la centrele de învățământ preuniversitar -76800 lei și PMT-61162 lei

Mentionăm că diferența de la coloana 8 din conturile de execuție bugetară și cheltuielile totale din contul de rezultat patrimonial provine din ajustările din provizioane aferente hotărârilor judecătorești pentru drepturile salariale, a altor plăți efectuate de unitățile școlare direct din sume primite în conturi de bancă pentru diferite proiecte (ex Comenius-252993).

În anexa Situația fluxului de trezorerie la 31.03.2019, detaliere la anexa 3 coloana 15 cuprinde încasări și plăți la conturile 5012 Disponibil fond speciale înlat. efecte calamități și 5030 Disponibil pentru bugetul local plăți prin carduri a impozitelor și taxelor locale, 5006 Disponibil sume de mandat depozit, 5059, 5033 Disponibil sume colectate la bugetul local.

Municipiul Târgu Jiu nu are sume înregistrate în ct 8082 "Datorii contingente" care să reprezinte angajamente asumate în numele și în contul statului în calitate de garant de a plăti, la scadența obligațiilor neonorate ale garantului.

## **Municipiul Târgu Jiu**

### **POLITICI CONTABILE**

Situațiile financiare ale UATM Târgu Jiu la data de 31.03.2019 au fost întocmite conform prevederilor Ordinului Nr. 1998/2019 pentru aprobarea Normelor metodologice privind întocmirea și depunerea situațiilor financiare trimestriale și a unor rapoarte financiare lunare ale instituțiilor publice în anul 2019, precum și pentru modificarea și completarea altor norme metodologice în domeniul contabilității publice.

Scopul politicilor contabile este de a stabili metode contabile (metode detaliate de evaluare, măsurare, și constatare) alese dintr-un cadru general acceptate de legislația în vigoare, care să fie utilizate permanent și care să ofere o imagine fidelă a instituției publice, a poziției sale financiare, a performanțelor sale și a evoluției poziției sale financiare.

Astfel, s-au stabilit următoarele:

1. Toate operațiunile economice și financiare se înregistrează în contabilitate pe baza unor documente justificative (prevăzute de lege pentru diferite operațiuni), documente ce angajează răspunderea persoanelor care le-au întocmit, vizat și aprobat, precum și a celor care le-au înregistrat în contabilitate.

2. Forma de înregistrare în contabilitate a operațiunilor economico-financiare este „maestru-sah”, iar principalele registre și formulare care se utilizează este: Registru-jurnal, Registru-inventar, Cartea Mare, Balanța de verificare.

3. Situațiile financiare anuale și trimestriale utilizate sunt: bilanțul, contul de rezultat patrimonial, situația fluxurilor de trezorerie, situația modificărilor în structura activelor, contul de execuție bugetar și alte anexe la situațiile financiare.

4. Inventarierea patrimoniului instituției se face cel puțin o dată pe an, înaintea situațiilor financiare anuale. Evaluarea elementelor de activ și pasiv, cu ocazia inventarierii, se face la valoarea actuală a fiecărui element, denumită valoarea de inventar.

5. Evaluarea și înregistrarea în contabilitate a bunurilor la data intrării în patrimoniu se face la valoarea de intrare (valoarea contabilă), care se stabilește la cost de achiziție-pentru bunuri

6. Activele fixe corporale și necorporale se prezintă în bilanț la valoarea de intrare. Amortizarea se calculează folosind metoda amortizării liniare. Valorificarea și scoaterea din funcțiune a activelor fixe se face numai cu aprobarea ordonatorului principal de credite

7. Stocurile se înregistrează în contabilitate la costul de achiziție. Stocurile cuprind materii prime, materiale și alte consumabile ce urmează să fie folosite în desfășurarea activității curente a instituției (rechizite, hârtie de scris, hârtie xerox, materiale cu caracter funcțional, alte bunuri pentru întreținere și funcționar), precum și cele de întreținere și curățenie, iar la sfârșit se întocmesc bonuri de consum și se înregistrează la bunuri de natura cheltuielii pe capitole și articole bugetare. Fac excepție rechizitele de birou, imprimantele, precum și alte materiale consumabile care se considera ca nu este cazul să se stocheze și sunt incluse direct pe cheltuieli pe baza de documente justificative

Costul bunurilor de natura stocurilor se recunosc în momentul consumului acestora, cu excepția materialelor de natura obiectelor de inventar al căror cost se recunoaște în momentul scoaterii din folosință.

8. Creanțele instituției se înregistrează în contabilitate la valoarea nominală.

Operațiunile privind încasările și plățile în valută se înregistrează în contabilitate la cursul zilei, comunicat de BNR

9. Datoriile instituției publice se înregistrează în contabilitate la valoarea nominală. În activitatea instituției există

- datorii pe termen scurt (sub un an),
- datorii pe termen lung (peste un an).

10. Capitalurile instituției cuprind: fondurile, rezultatul patrimonial, rezultatul reportat, rezervele din reevaluare.

Rezultatul patrimonial se stabilește lunar prin închiderea conturilor de venituri- finanțări și a conturilor de cheltuieli. La începutul exercițiului, soldul contului de rezultat patrimonial de la sfârșitul anului se transferă asupra rezultatului reportat.

Rezultatul reportat, exprimă rezultatul patrimonial al exercițiilor financiare anterioare.

Reevaluarea activelor fixe se face la valoarea determinată, în baza metodelor și procedurilor de evaluare și conform reglementărilor legale.

În situațiile financiare prezente sunt incluse rezultatele financiare ale instituțiilor publice subordonate Primăriei Municipiului Tg-Jiu, centralizate pe baza situațiilor financiare prezentate de instituții.

Conducătorul instituției

Primar  
Marcel Laurențiu Romanescu



Conducătorul compartimentului  
financiar-contabil

Municipiul Târgu Jiu are constituite provizioane reprezentand datorii prevazute prin hotarari judecatoresti avand ca obiect acordarea unor drepturi de natura salariala stabilite in favoarea personalului din sectorul bugetar.

Sold initial	Intrari	Iesiri	Sold final
8962537	88957	7827109	1224385

In cursul perioadei provizioanele au fost revizuite de catre unele institutii bugetare prin inregistrarea unor dobanzi legale obtinute prin hotarari judecatoresti

De asemenea au fost diminuate o parte a provizioanelor constituite cu sumele achitate pana la 31.03.2019 de catre unele unitati subordonate si cu soldurile provizioanelor de la unitatile de invatamant preuniversitar care au fost transferate la ISJ Gorj.

Diferenta intre contul de executie buget local si flux este de 311.376 lei reprezinta soldul casei aferent buget local :DPV-308555 lei + DPP-2821 lei.

Soldul casei buget local in suma de 323.890 lei cuprinde :


DPV-317900 lei

DPP-5990 lei

Sold casa sursa 10 este de : 510 lei din care 200 Directia de Evidenta Populatiei și 310 invatamant.

Primar,

Marcel Laurentiu Romanescu



Director Economic,

BILANT  
31.03.2019

pag.: 1 - lei -

COD	DENUMIRE INDICATORI	SOLD LA INCEPUTUL PERIOADEI	SOLD LA SFARSITUL PERIOADEI
01003	1.Active fixe necorporale (ct.2030000+2050000+2060000+2080100+2080200+2330000-2800300-2800500-2800800-2800801-2800809-2900400-2900500-2900801-2900809-2900800-2930100*)	350.146	319.313
01004	2.Instalatii tehnice, mijloace de transport, animale, plantatii, mobilier, aparatura birotica si alte active corporale (ct.2130100+2130200+2130300+2130400+2140000+2310000-2810301-2810302-2810303-2810304-2810400-2910301-2910302-2910303-2910304-2910400-2930200*)	36.795.222	36.886.571
01005	3.Terenuri si cladiri (ct.2110100+2110200+2120101+2120102+2120201+2120301+2120401+2120501+2120601+2120901+2310000-2810100-2810201-2810202-2810203-2810204-2810205-2810206-2810207-2810208-2910100-2910201-2910202-2910203-2910204-2910205-2910206-2910207-2910208-2930200)	2.016.713.685	2.014.714.516
01007	5.Active financiare necurente (investitii pe termen lung) peste un an (ct.2600100+2600200+2600300+2650000+2670201+2670202+2670203+2670204+2670205+2670208-2960101-2960102-2960103-2960200), din care:	6.014.304	5.870.870
01008	Titluri de participare (ct.2600100+2600200+2600300-2960101-2960102-2960103)	5.758.005	5.758.005
01009	6.Creante necurente - sume ce urmeaza a fi incasate dupa o perioada mai mare de un an (ct.4110201+4110208+4130200+4280202+4610201+4610209-4910200-4960200) din care:	153.533	163.605
01010	Creante comerciale necurente - sume ce urmeaza a fi incasate dupa o perioada mai mare de un an (ct.4110201+4110208+4130200+4610201-4910200-4960200)	99.994	94.462
01015	7.TOTAL ACTIVE NECURENTE (rd.03+04+05+06+07+09)	2.060.026.890	2.057.954.875
01019	1.Stocuri (ct.3010000+3020100+3020200+3020300+3020400+3020500+3020600+3020700+3020800+3020900+3030100+3030200+3040100+3040200+3050100+3050200+3070000+3090000+3310000+3320000+3410000+3450000+3460000+3470000+3490000+3510100+3510200+3540100+3540500+3540600+3560000+3570000+3580000+3590000+3610000+3710000+3810000+/-3480000+/-3780000-3910000-3920100-3920200-3920300-3930000-3940100-3940500-3940600-3950100-3950200-3950300-3950400-3950600-3950700-3950800-3960000-3970100-3970200-3970300-3980000-4420803)	27.059.275	23.123.206
01021	Creante din operatiuni comerciale, avansuri si alte decontari (ct.2320000+2340000+4090101+4090102+4110101+4110108+4130100+4180000+4250000+4280102+4610101+4610109+4730109**+4810101+4810102+4810103+4810900+4830000+4840000+4890101+4890301-4910100-4960100+5120800) din care:	142.448.228	637.966
01022	Creante comerciale si avansuri (ct.2320000+2340000+4090101+4090102+4110101+4110108+4130100+4180000+4610101-4910100-4960100),din care:	125.690	154.927
010221	Avansuri acordate(ct.2320000+2340000+4090101+4090102)	2.339	2.339
01023	Creante bugetare (ct.4310100**+4310200**+4310300**+4310400**+4310500**+4310600**+4310700**+4370100**+4370200**+4370300**+4420400+4420802+4440000**+4460100**+4460200**+4480200+4610102+4610104+4630000+4640000+4650100+4650200)		

COD	DENUMIRE INDICATORI	SOLD LA INCEPUTUL PERIOADEI	SOLD LA SFARSITUL PERIOADEI
	+4660401+4660402+4660500+4660900+4810101**+4810102**+4810103**+4810900**-4970000), din care:	24.207.311	32.724.263
01024	Creantele bugetului general consolidat (ct.4630000+4640000+4650100+4650200+4660401+4660402+4660500+4660900-4970000)	23.996.033	32.069.006
01025	Creante din operatiuni cu fonduri externe nerambursabile si fonduri de la buget (ct.4500100+4500300+4500501+4500502+4500503+4500504+4500505+4500700+4510100+4510300+4510500+4530100+4540100+4540301+4540302+4540501+4540502+4540503+4540504+4550100+4550301+4550302+4550303+4560100+4560303+4560309+4570100+4570201+4570202+4570203+4570205+4570206+4570209+4570301+4570302+4570309+4580100+4580301+4580302+4610103+4730103**+4740000+4760000), din care:		4.036
01027	Imprumuturi pe termen scurt acordate (ct.2670101+2670102+2670103+2670104+2670105+2670108+2670601+2670602+2670603+2670604+2670605+2670609+4680101+4680102+4680103+4680104+4680105+4680106+4680107+4680108+4680109+4690103+4690105+4690106+4690108+4690109)		227.823
01030	Total creante curente (rd.21+23+25+27)	166.655.539	33.594.088
01033	Conturi la trezorerie, casa in lei. (ct.5100000+5120101+5120501+5130101+5130301+5130302+5140101+5140301+5140302+5150101+5150103+5150301 +5150500+5150600+5160101+5160301+5160302+5170101+5170301+5170302 +5200100+5210100+5210300+5230000+5250101+5250102+5250301+5250302 +5250400+5260000+5270000+5280000+5290101+5290201+5290301+5290400 +5290901+5310101+5410101+5500101+5520000+5550101+5550400+5570101 +5580101+5580201+5590101+5600101+5600300+5600401+5610101+5610300 +5620101+5620300+5620401+5710100+5710300+5710400+5740101+5740102 +5740301+5740302+5740400+5750100+5750300+5750400-7700000)	5.373.675	14.967.075
010331	Dobanda de incasat,alte valori,avansuri de trezorerie (ct.5180701+5320100+5320200+5320300+5320400+5320500+5320600+5320800+5420100)	84.370	93.798
01035	Conturi la institutii de credit, BNR, casa in valuta (ct.5110101+5110102+5120102+5120402+5120502+5130102+5130202+5140102+5140202+5150102+5150202+5150302+5160102+5160202+5170102+5170202+5290102+5290202+5290302+5290902+5310402+5410102+5410202+5500102+5550102+5550202+5570202+5580102+5580202+5580302+5580303+5590102+5590202+5600102+5600103+5600402+5610102+5610103+5620102+5620103+5620402)	1.741.739	1.680.135
01040	Total disponibilitati si alte valori (rd.33+33.1+35+35.1)	7.199.784	16.741.008
01045	7.TOTAL ACTIVE CURENTE (rd.19+30+31+40+41+41.1+42)	200.914.598	73.458.302
01046	8.TOTAL ACTIVE (rd.15+45)	2.260.941.488	2.131.413.177
01052	1.Sume necurente - sume ce urmeaza a fi platite dupa o perioada mai mare de un an (ct.2690200+4010200+4030200+4040200+4050200+4280201+4620201+4620209+5090000), din care:	1.016.651	1.012.146
01053	Datorii comerciale (ct.4010200+4030200+4040200+4050200+		



COD	DENUMIRE INDICATORI	SOLD LA INCEPUTUL PERIOADEI	SOLD LA SFARSITUL PERIOADEI
	4620201)	518.954	509.130
01055	3.Provizioane (ct.1510201+1510202+1510203+1510204+1510208)	8.962.537	1.224.385
01058	TOTAL DATORII NECURENTE (rd.52+54+55)	9.979.188	2.236.531
01060	1.Datorii comerciale, avansuri si alte decontari (ct.2690100+4010100+4030100+4040100+4050100+4080000+4190000+4620101+4620109+4730109+4810101+4810102+4810103+4810900+4830000+4840000+4890201+5090000+5120800), din care:	251.998.633	1.283.287
010601	Decontari privind incheiere executiei bugetului de stat din anul curent (ct.4890201)	107.373.608	
01061	Datorii comerciale si avansuri (ct.4010100+4030100+4040100+4050100+4080000+4190000+4620101), din care:	2.304.451	1.134.385
01062	2.Datorii catre bugete (ct.4310100+4310200+4310300+4310400+4310500+4310600+4310700+4370100+4370200+4370300+4400000+4410000+4420300+4420801+4440000+4460100+4460200+4480100+4550501+4550502+4550503+4620109+4670100+4670200+4670300+4670400+4670500+4670900+4730109+4810900), din care:	10.009.766	6.722.742
010631	Contributii sociale (ct.4310100+4310200+4310300+4310400+4310500+4310600+4310700+4370100+4370200+4370300)	4.965.129	1.772.682
01070	4.Imprumuturi pe termen scurt-sume ce urmeaza a fi platite intr-o perioada de pana la un an (ct.5180601+5180603+5180604+5180605+5180606+5180608+5180609+5180800+5190101+5190102+5190103+5190104+5190105+5190106+5190107+5190108+5190109+5190110+5190180+5190190)		227.823
01072	6.Salariile angajatilor (ct.4210000+4230000+4260000+4270100+4270300+4280101)	8.271.374	2.946.100
01073	7.Alte drepturi cuvenite altor categorii de persoane (pensii, indemnizatii de somaj, burse) (ct.4220100+4220200+4240000+4260000+4270200+4270300+4290000+4380000), din care:	524.001	580.980
01074	8.Venituri in avans (ct.4720000)	48.850	60.211
01075	9.Provizioane (ct.1510101+1510102+1510103+1510104+1510108)		121.893
01078	10.TOTAL DATORII CURENTE (rd.60+62+65+70+71+72+73+74+75)	270.852.624	11.943.036
01079	11.TOTAL DATORII (rd.58+78)	280.831.812	14.179.567
01080	12.ACTIVE NETE = TOTAL ACTIVE - TOTAL DATORII = CAPITALURI PROPRII (rd.80=rd.46-79=rd.90)	1.980.109.676	2.117.233.610
01084	1.Rezerve, fonduri (ct.1000000+1010000+1020101+1020102+1020103+1030000+1040101+1040102+1040103+1050100+1050200+1050300+1050400+1050500+/-1060000+1060000+1320000+1330000)	1.970.465.300	1.969.278.273
01085	2.Rezultatul reportat (ct.1170000-sold creditor)	108.759.821	129.885.110
01087	4.Rezultatul patrimonial al exercitiului (ct.1210000-sold creditor)		18.070.227
01088	5.Rezultatul patrimonial al exercitiului (ct.1210000- sold debitor)	99.115.445	
01090	6.TOTAL CAPITALURI PROPRII (rd.84+85-86+87-88)	1.980.109.676	2.117.233.610

Conducatorul institutiei

Conducatorul compartimentului  
financiar- contabil

SITUATIA FLUXURILOR DE TREZORERIE

31.03.2019

pag.: 1 - lei -

COD	DENUMIRE INDICATORI	Total	Casa in valuta	Alte disponibilitati
04002	1. Incasari	198.590		198.590
04003	2. Plati	260.312		260.312
04004	3. Numerar net din activitatea operationala (rd.02-rd.03)	-61.722		-61.722
04013	IV CRESTEREA (DESCRESTEREA) NETA DE NUMERAR SI ECHIVALENT DE NUMERAR (rd.04+rd.08+rd.12)	-61.722		-61.722
04014	V NUMERAR SI ECHIVALENT DE NUMERAR LA INCEPUTUL PERIOADEI	1.741.739		1.741.739
04015	1. Diferente de curs favorabile	118		118
04017	VI NUMERAR SI ECHIVALENT DE NUMERAR LA FINELE PERIOADEI(rd.13+14+15-16)	1.680.135		1.680.135

Conducatorul institutiei




Conducatorul compartimentului  
financiar- contabil

Detaliere flux 04 31.03.2019

Nr	Unitate	Sold final
1.	DPP	13.888,00
2.	CN T.Vladimirescu	0,00
3.	CN E Teodoroiu	1.373,00
4.	CN Spiru Haret	1.812,00
5.	CT Henri Coanda	1.095,00
6.	CN Ghe. Magheru	392,00
7.	GS Energetic Nr 1	2.383,00
8.	GS Ion Mincu	0,00
9.	Colegiul Tehnic 2	0,00
10	GS Auto T Vuia	0,00
11	GS Agricol Barsesti	1.307,00
12	Liceul Sportiv	1.361,00
13	Liceul Teologic	0,00
14	Sc Gen Al Stefulesc	0,00
15	Grad. C. Brancusi	7.512,00
16	Grad nr 8	5.514,00
17	Grad.1	0,00
18	Lic Ctin Brailoiu	0,00
19	Scoala Brancusi (12)	0,00
20	Sc. V.Litovoi	0,00
21	Sc.6 Sf.Nicolae	4.792,00
22	Sc.P.Marcea (11)	62,00
23	GRAD. LUMEA COPIILOR	1.301,00
24	Grad Mihai Eminescu	2.165,00
25	Gr Vis de Copil	4.050,00
26	Sc Gen Ghe Tatarascu	756,00
27	Sc Gen Ec.Teodoroiu	0,00
28	Sc GenC.tin Savoiu	0,00
29	C.C.Virgil Madgearu	0,00
30	Teatrul dramatic Elvira Godeanu	29.647,00
31	Centrul de Cercetare Documentare și Promovare Constantin Brancusi	316,00
32	Directia Publica de Venituri	154.478,00
33	Directia Publica de Protectie Socială	7.663,00
34	PMT-garantii gestionari	2.676,00
35	Pmt BCR	0,00
36	PMT Unicredit	143.482,00
37	Politia Locala	9.204,00
38	Directia de Evidenta a Populatiei	1.040,00
39	Liceul cu Program Sportiv	5.587,00

40	Sc Gen Al Stefulesc proiecte Comenius	223.567,00
41	Colegiul Tehnic nr.2 proiect Comenius	501.021,00
42	Colegiul Gheorghe Magheru Proiect Comenius	174.292,00
43	Colegiul Economic Virgil Madgearu	377.399,00
	total	1.680.135,00

Ordonator de credite  
Marcel Laurențiu Romanescu



Director economic

Situatia fluxului de trezorerie 30.03.2019

cod 3

DENUMIREA INDICATORULUI	Cod rand	Alte disponibilitati					5012	50.07	50.06	50.59	50.33	50.30
		B	10	11	15	16						
<b>A</b>	<b>B</b>											
I. NUMERAR DIN ACTIVITATEA OPERATIONALA	1											
1. Incasari	2	2515955	185152	0	26608					344720	1959475	
2. Plati	3	2611101	185152	4399	218284					243791	1959475	
3. Numerar net din activitatea operationala (rd.02-rd.03)	4	-95146		-4399	-191676					100929		
II. NUMERAR DIN ACTIVITATEA DE INVESTITII	5											
1. Incasari	6											
2. Plati	7											
3. Numerar net din activitatea de investitii (rd.06-rd.07)	8											
III. NUMERAR DIN ACTIVITATEA DE FINANTARE	9											
1. Incasari	10											
2. Plati	11											
3. Numerar net din activitatea de finantare (rd.10-rd.11)	12											
IV. CRESTEREA (DESCRSTEREA) NETA DE NUMERAR SI ECHIVALENT DE NUMERAR (rd.04+rd.08+rd.12)	13	-90747		-4399	-191676				0	100929		
V. NUMERAR SI ECHIVALENT DE NUMERAR LA INCEPUTUL PERIOADEI	14	619793		11414	608379							
	14.1											
	14.2											
VI. NUMERAR SI ECHIVALENT DE NUMERAR LA SFARSITUL PERIOADEI (rd.13+rd.14)	15	524647	0	7015	416703				0	100929		

ORDONATOR PRINCIPAL DE CREDITE

Marcel -Laurentiu Roșnămpescu



CONDUCATORUL COMPANIEI FINANCIAR CONTABIL

*[Signature]*

DENUMIRE INDICATORI	COD	Sold la inceputul anului	Sold la finele perioadei	
			TOTAL	Din care: aferent sumelor angajate cu prevederi bugetare
PLATI RESTANTE-TOTAL (rd.150+300) din care:	40001	700.111	928.956	928.956
-sub 30 de zile(rd.151+301)	40002	98.001		
- peste 30 de zile (rd.152+302)	40003		336.670	336.670
- peste 120 zile (rd.154+304)	40005	80.306		
- peste 1 an (rd.155+305)	40006	521.804	592.286	592.286
PLATI RESTANTE - TOTAL SECTIUNEA DE FUNCTIONARE	40150			
(rd.160+170+240+250+270+280+290) din care:		35.317		
-sub 30 de zile(rd.161+171+241+251+271+281+291)	40151	35.317		
Plati restante catre furnizori,creditori din operatii comerciale	40160			
(ct.4010100,ct.4030100,ct.4620101,ct.4620109)				
(rd.161+162+163+165+166) din care:		35.317		
-sub 30 de zile	40161	35.317		
PLATI RESTANTE-TOTAL SECTIUNEA DEZVOLTARE	40300			
(rd.310+320+330), din care:		664.794	928.956	928.956
- sub 30 de zile(rd.311+321+331)	40301	62.684		
- peste 30 de zile (rd.312+322+332)	40302		336.670	336.670
- peste 120 zile (rd.315+324+334)	40304	80.306		
- peste 1 an (rd.316+325+335)	40305	521.804	592.286	592.286
Plati restante catre furnizori,creditori din operatii comerciale	40310			
(ct.4040100,ct.4050100,ct.4620101,ct.4620103,ct.4620109)				
(rd.311+312+313+315+316),din care:		664.794	928.956	928.956
- sub 30 de zile	40311	62.684		
- peste 30 de zile	40312		336.670	336.670
- peste 120 zile	40315	80.306		
- peste 1 an	40316	521.804	592.286	592.286

Conducatorul institutiei

Conducatorul compartimentului  
financiar contabil

DENUMIRE INDICATORI	COD	Sold la inceputul anului	Sold la finele perioadei	
			TOTAL	Din care: aferent sumelor angajate cu prevederi bugetare
PLATI RESTANTE-TOTAL (rd.150+300) din care:	42001	700.111	928.956	928.956
-sub 30 de zile(rd.151+301)	42002	98.001		
- peste 30 de zile (rd.152+302)	42003		336.670	336.670
- peste 120 zile (rd.154+304)	42005	80.306		
- peste 1 an (rd.155+305)	42006	521.804	592.286	592.286
PLATI RESTANTE - TOTAL SECTIUNEA DE FUNCTIONARE	42150			
(rd.160+170+240+250+270+280+290) din care:		35.317		
-sub 30 de zile(rd.161+171+241+251+271+281+291)	42151	35.317		
Plati restante catre furnizori,creditori din operatii comerciale (ct.4010100,ct.4030100,ct.4620101,ct.4620109)	42160			
(rd.161+162+163+165+166) din care:		35.317		
-sub 30 de zile	42161	35.317		
PLATI RESTANTE-TOTAL SECTIUNEA DEZVOLTARE	42300			
(rd.310+320+330), din care:		664.794	928.956	928.956
- sub 30 de zile(rd.311+321+331)	42301	62.684		
- peste 30 de zile (rd.312+322+332)	42302		336.670	336.670
- peste 120 zile (rd.315+324+334)	42304	80.306		
- peste 1 an (rd.316+325+335)	42305	521.804	592.286	592.286
Plati restante catre furnizori,creditori din operatii comerciale (ct.4040100,ct.4050100,ct.4620101,ct.4620103,ct.4620109)	42310			
(rd.311+312+313+315+316),din care:		664.794	928.956	928.956
- sub 30 de zile	42311	62.684		
- peste 30 de zile	42312		336.670	336.670
- peste 120 zile	42315	80.306		
- peste 1 an	42316	521.804	592.286	592.286

Conducatorul institutiei

Conducatorul compartimentului  
financiar contabil


*[Handwritten signature]*

Situatia platilor efectuate si a sumelor declarate pentru cota-parte aferenta cheltuielilor finantate din FEN postaderare  
31.03.2019

Pag: 1 - lei-

Cod indicator	Denumirea programului cu finantare UE	Plati efectuate de la titlul 56 si 58	din care:		Sume in curs de rambursare in anul curent	Sume in curs de rambursare aferente cheltuielilor efectuate in anii anteriori	Sume solicitate la rambursare in anul curent	Sume solicitate la rambursare aferente cheltuielilor efectuate in cursul anilor anteriori de autorizare	Sume rambursate in anul curent	Sume rambursate aferente cheltuielilor efectuate in anii anteriori	Sume neautorizate de autoritatile de management aferente cheltuielilor efectuate in anul curent	Sume neautorizate de autoritatile de management aferente cheltuielilor efectuate in anii anteriori	Prefinantare dedusa din sumele solicitate la rambursare aferenta cheltuielilor efectuate in anii anteriori	Prefinantare dedusa din sumele solicitate la rambursare aferenta cheltuielilor efectuate in anii anteriori	Suma rezultate din nereguli aferente cheltuielilor efectuate in anul curent si in anii anteriori	din care: Suma rezultate din nereguli deduse din sumele solicitate la rambursare aferente cheltuielilor efectuate in anul curent
			Plati efectuate pentru cota-parte FEN (alineaat02)	Sume in curs de rambursare aferente cheltuielilor efectuate in anul curent												
10033	A Program din Fondul Social European (FSR) (5002)	01	0.2	0.3	0.4	0.5	0.6	0.7	0.8	0.9	1.0	1.1	1.2	1.3	1.4	1.5
		209.491														
10040	Proiect (cod01 la 19.4)	209.498														

Conducatorul institutiei

Conducatorul compartimentului  
financiar contabil



CONTUL DE REZULTAT PATRIMONIAL  
31.03.2019

pag.: 1 - lei -

COD	DENUMIRE INDICATORI	An precedent	An curent
02002	1.Venituri din impozite, taxe, contributiile de asigurari si alte venituri ale bugetelor (ct.7300100+7300200+7310100+7310200+7320100+7330000+7340000+7350100 + 7350200+7350300+7350400+7350500+7350600+7360100+7390000+7450100+ 7450200+7450300+7450400+7450500+7450700+7450900+7460100+7460200+ 7460300+7460900)	50.208.004	44.652.843
02003	2.Venituri din activitati economice (ct.7210000+7220000+7510100+7510200+/-7090000)	1.892.846	2.449.160
02004	3.Finantari, subventii, transferuri, alocatii bugetare cu destinatie speciala (ct.7510500+7710000+7720100+7720200+7740100+7740200+7750000+ 7760000+7780000+7790101+7790109)	3.756.442	3.804.958
02005	4.Alte venituri operationale (ct.7140000+7180000+7500000++7510300+7510400+ 7810200+7810300+7810401+7810402+7770000)	5.889.349	4.369.876
02006	TOTAL VENITURI OPERATIONALE (rd.02+03+04+05)	61.746.641	55.276.837
02008	1.Salarii si contributiile sociale aferente angajatilor (ct.6410000+6420000+6450100+ 6450200+6450300+6450400+6450500+6450600+6450700+6450800+6460000+ 6470000)	13.051.995	14.881.357
02009	2.Subventii si transferuri (ct.6700000+6710000+6720000+6730000+6740000+ 6750000+6760000+6770000+6780000+6790000)	7.516.247	6.624.466
02010	3.Stocuri, consumabile, lucrari si servicii executate de terti (ct.6010000+6020100+ 6020200+6020300+6020400+6020500+6020600+6020700+6020800+6020900+ 6030000+6060000+6070000+6080000+6090000+6100000+6110000+6120000+ 6130000+6140000+6220000+6230000+6240100+6240200+6260000+6270000+ 6280000+6290100)	11.590.862	14.540.911
02011	4.Cheltuieli de capital, amortizari si provizioane (ct.6290200+6810100+ 6810200+6810300+6810401+6810402+6820101+6820109+ 6820200+6890100+6890200)	2.625.722	1.236.984
02012	5. Alte cheltuieli operationale (ct.6350100+6540000+6580101+6580109)	1.266.729	965.531
02013	TOTAL CHELTUIELI OPERATIONALE (rd.08+09+10+11+12)	36.051.555	38.249.249
02015	- EXCEDENT (rd.06-rd.13)	25.695.086	17.027.588
02017	IV.VENITURI FINANCIARE (ct.7630000+7640000+7650100+7650200+7660000+ 7670000+7680000+7690000+7860300+7860400)	573	113
02018	V. CHELTUIELI FINANCIARE (ct.6630000+6640000+6650100+6650200+6660000+ 6670000+6680000+6690000+6860300+6860400+6860800)	42.643	
02020	- EXCEDENT (rd.17-rd.18)		113
02021	- DEFICIT (rd.18-rd.17)	42.070	
02023	- EXCEDENT (rd.15+20-16-21)	25.653.016	17.027.701
02025	VIII. VENITURI EXTRAORDINARE (ct.7910000)	121.742	1.044.783
02026	IX. CHELTUIELI EXTRAORDINARE (ct.6900000+6910000)		2.257
02028	- EXCEDENT (rd.25-rd.26)	121.742	1.042.526
020292	- EXCEDENT (rd.23+28-24-29)	25.774.758	18.070.227
02031	- EXCEDENT (rd.29.2-29.4)	25.774.758	18.070.227

Conducatorul institutiei




Conducatorul compartimentului  
financiar- contabil

31.03.2019

COD	DENUMIRE INDICATORI	Total	Casa ct. 5310101	Buget de stat ct. 5200100/ 7700000	Buget local ct. 5210100/ 7700000	Buget asigurari sociale de stat ct. 5250101+ 5250102/ 7700000	Buget asigurari pentru somaj ct. 5740101+ 5740102/ 7700000	Buget Fond national unic de asigurari sociale de sanatate ct. 5710100/ 7700000
03002	1. Incasari	61.362.628	12.326.997		41.836.486			
03003	2. Plati	50.664.756	12.002.597		31.639.122			
03004	3. Numerar net din activitatea operationala (rd.02-rd.03)	10.697.872	324.400		10.197.364			
03006	1. Incasari	1.036.807			1.036.807			
03007	2. Plati	2.141.279			2.133.379			
03008	3. Numerar net din activitatea de investitii (rd.06-07)	-1.104.472			-1.096.572			
03010	1. Incasari	227.823			56.584			
03012	3. Numerar net din activitatea de finantare (rd.10-rd.11)	227.823			56.584			
03013	IV.CRESTEREA (DESCRESTEREA) NETA DE NUMERAR SI ECHIVALENT DE NUMERAR (rd.04+rd.08+rd.12)	9.821.223	324.400		9.157.376			
03014	V. NUMERAR SI ECHIVALENT DE NUMERAR LA INCEPUTUL ANULUI	5.373.675			3.978.807			
030142	-sume utilizate/transferate din excedentul anului precedent	227.823			56.584			
03015	VI.NUMERAR SI ECHIVALENT DE NUMERAR LA SFARSITUL PERIOADEI (rd.13+rd.14+ rd.14.1-rd.14.2-rd.14.3)	14.967.075	324.400		13.079.599			


Conducatorul institutiei



Conducatorul compartimentului  
financiar- contabil

Buget Fond pentru mediu ct. 5750100/7700000	Buget trezoreria statului ct. 5240100/7700000	Buget institutii publice finantate integral din venituri proprii ct. 5600101/7700000	Buget institutii publice finantate din venituri proprii si subventii ct. 5610101/7700000	Buget activitati finantate din venituri proprii si buget activitati de privatizare ct.5620101/7700000	Buget imprumuturi interne si externe ct. 5130101+5140101+5160101+5170101/7700000	Buget fonduri externe nerambursabile (sursa D) ct. 5150103/7700000	Alte disponibilitati (ct.5XX)
			3.409.803	1.072.118			2.717.224
			3.378.558	847.814			2.796.665
			31.245	224.304			-79.441
			7.900				
			-7.900				
				171.239			
				171.239			
			23.345	395.543			-79.441
				775.075			619.793
				171.239			
			23.345	999.379			540.352

Viza trezoreriei



## DISPONIBIL DIN MIJLOACE CU DESTINATIE SPECIALA

31.03.2019

- lei -

DENUMRE INDICATORI	COD	DISPONIBIL LA INCEPUTUL ANULUI	INCASARI	PLATI	DISPONIBIL LA SFARSITUL PERIOADEI
TOTAL (rd.02 la 15)	05001	14.363	33.448	35.256	12.555
- Sume primite ca donatii si sponsorizari (ct.5500101,ct.5500102/analitice distincte)	05002	11.414		4.399	7.015
- Alte disponibilitati cu destinatie speciala (ct.5500101,ct.5500102/analitice distincte)	05011	2.949	33.448	30.857	5.540

Conducatorul institutiei,



Conducatorul compartimentului  
financiar-contabil

Situatia activelor si datoriilor institutiilor publice  
din administratia locala  
31.03.2019

pag: 1 - lei -

COD	DENUMIRE INDICATORI	Sold la inceputul anului	Sold la sfarsitul perioadei
18004	Numerar in lei in casieria institutiilor publice locale si ale institutiilor publice de subordonare locala,(ct.5310101)		324.400
18005	Disponibilitati in lei ale institutiilor publice locale si ale institutiilor publice de subordonare locala, la trezorerii (ct.5100000+5120101+5120501+5150101+5150103+5150500+5150600+5160101+5160301+5160302+5170101+5170301+5170302+5210100+5210300+5280000+5290201+5290301+5290400+5290901+5410101+5500101+ 5520000+5550101+5570101+5580101+5580201+5600101+5600300+5610101+5610300+5620101+5620300-7700000), din care:	5.373.675	14.642.675
18008	Total (in baze cash) (rd.04+05)	5.373.675	14.967.075
18010	Total (in baze accrual)(rd.08+09)	5.373.675	14.967.075
18022	Avansuri de trezorerie, acordate in lei (ct.5420100)		1.122
18023	Alte valori (ct.5320100+5320200+5320300+5320400+5320500+5320600+5320800)	84.370	92.676
18032	Disponibilitati ale institutiilor publice locale si ale institutiilor de subordonare locala la institutiile de credit rezidente (ct.5110101+5110102+5120102+5120402+5120502+5150102+5150202+5160102+5160202+5170102+5170202+5290202+5290302+5290902+5500102+5550102+5550202+5570202+5580102+5580302+5600102+5600103+5610102+5610103+5620102+5620103), din care:	1.741.739	1.680.135
18036	Total (in baze cash) (rd.32+35)	1.741.739	1.680.135
18038	Total (in baze accrual) (rd.36+37)	1.741.739	1.680.135
18131	Actiuni necotate detinute de autoritatile locale la societati nefinanciare (ct.2600200-2960102)(S11)	5.756.005	5.756.005
18134	Total (la valoarea contabila neta (la valoarea de intrare mai putin ajustarile cumulate pentru pierderea de valoare) (rd.131+132+133)	5.756.005	5.756.005
18141	Participatiile autoritatilor locale la alte societati care nu sunt organizate pe actiuni (regii autonome,srl,comandita, etc.) (ct.2600300-2960103)	2.000	2.000
18142	Total (la valoarea de intrare mai putin ajustarile cumulate pentru pierderea de valoare) (rd.141)	2.000	2.000
18157	Creante comerciale necurente legale de livrari de bunuri si servicii de catre autoritatile locale sau de institutii subordonate acestora (ct.4110201+4110208+4130200+4610201-4910200-4960200) Total (rd.158+159+160+164) din care:	99.994	94.462
18158	- de la populatie(gospodariile populatiei)(S14)	11.108	1.420
18159	- de la societati nefinanciare (S11),	88.886	93.042
18165	Creante comerciale curente legate de livrari de bunuri si servicii de catre autoritatile locale sau de institutii subordonate acestora(ct.2320000+2340000+4090101+4090102+4110101+4110108+4130100+4180000+4610101-4910100-4960100) Total(rd.166+167+168+172)din care de la:	125.690	154.927
18166	-de la gospodariile populatie (S14)	25.438	29.051
18167	-de la societati nefinanciare (S11)	100.252	125.876
18176	1.Creante ale bugetului local (ct.4640000-4970000). Total (rd.177+178+179+183), din care:	23.996.033	32.069.006
18177	- de la gospodariile populatie (S14)	21.915.411	26.117.070
18178	- de la societati nefinanciare (S11)	2.080.622	5.951.936
18185	Total creante (rd.176+184)	23.996.033	32.069.006
18203	1.Sume datorate tertilor reprezentand garantii si cautiuni aflate in conturile institutiilor publice (ct.4280101+4280201+4620101+4620109).Total (rd.204+205+206), din care:	623.820	667.212
18204	- salariatilor (gospodariile populatiei)(S143)	268.278	255.693
18205	- societati nefinanciare (S11)	355.542	411.519

COD	DENUMIRE INDICATORI	Sold la inceputul anului	Sold la sfarsitul perioadei
82671	Sume primite din excedentul anului precedent pentru acoperirea golurilor temporare de casa si pentru finantarea cheltuielilor sectiunii de dezvoltare (ct.5190107+5190190)		227.823
8268	Total(in baze cash)(rd.262+266+267+267.1)		227.823
8275	Total (in baze accrual) (cash+dobanzi) (rd.268+274)		227.823
8312	Datorii comerciale necurente legale de livrari de bunuri si servicii (ct.4010200+4030200+4040200+4050200+4620201). Total (rd.313+314+318+319), din care catre:	518.954	509.130
8313	- Societati nefinanciare(S11)	518.954	509.130
8320	Datorii comerciale curente legate de livrari de bunuri si servicii (ct.4010100+4030100+ 4040100+4050100+4080000+4190000+4620101). Total (rd.321+322+326+327) din care catre:	2.304.451	1.134.385
8321	-Societati nefinanciare (S11)	2.304.451	1.134.385
8331	Datoriile institutiilor publice din administratia locala catre bugete (ct.4310100+4310200+4310300+4310400+4310500+4310600+4310700+4370100+4370200+4370300+4420300+4420801+4440000+4460100+4460200+4480100)	10.005.691	6.721.579
8332	Salariile angajatilor (ct.4210000+4230000+4260000+4270100+4270300+4280101)	8.271.374	2.946.100
18333	Alte drepturi cuvenite altor categorii de persoane (ct.4260000+4270200+4270300+4290000+4380000)	524.001	580.980
18335	Total (rd.331+332+333+334)	18.801.066	10.248.659
183421	Provizioane necurente (ct.1510201+1510202+1510203+1510204+1510208), din care:	8.962.537	1.224.385
183423	Provizioane necurente reprezentand drepturi de natura salariala stabilite in favoarea personalului din sectorul bugetar prin titluri devenite executorii (din soldul ct.1510203)	2.871.725	834.008
183424	Provizioane necurente,constituite conform Legii nr.85/2016,privind plata diferentelor salariale cuvenite personalului didactic din invatamantul de stat pentru perioada octombrie 2008 -13 mai 2011 (din soldul ct.1510203)	1.581.849	
183425	Provizioane necurente pentru daune-interese moratorii sub forma dobanzii legale, pentru plata esalonata a sumelor prevazute in titluri executorii avand ca obiect acordarea unor drepturi salariale personalului din sectorul bugetar(din soldul ct.1510203)	4.508.963	390.377
18343	Provizioane curente (ct.1510101+1510102+1510103+1510104+1510108), din care:		121.893
183432	Provizioane curente reprezentand drepturi de natura salariala stabilite in favoarea personalului din sectorul bugetar prin titluri devenite executorii (din soldul ct.1510103)		59.853
183434	Provizioane curente pentru daune-interese moratorii sub forma dobanzii legale, pentru plata esalonata a sumelor prevazute in titluri executorii avand ca obiect acordarea unor drepturi salariale personalului din sectorul bugetar(din soldul ct.1510103)		62.040

Conducatorul institutiei

Conducatorul compartimentului  
financiar- contabil

Capi- fol	Sub- capi- fol	Pa- ra- gra- ful	Ar- ti- col	Ali- ne- at	Denumire indicator	Prevederi anuale aprobate la finele perioadei de raportare		Prevederi bugetare trimestriale cumulate		Drepturi constatate			Incasari realizate	Stingeri pe alte cai decat incasari	Drepturi constatate de incasat
						1	2	Total, din care:	din anii precedenti	din anul curent	3=4+5	4			
A					B										
0001	02				TOTAL VENITURI-BUGET LOCAL	186.606.720	50.405.680	75.652.489	23.996.033	51.656.456	42.929.877	653.606	32.009.006		
0002					I. VENITURI CURENTE	155.990.530	49.113.580	74.259.984	23.996.033	50.263.951	41.537.372	653.606	32.069.006		
0003					A. VENITURI FISCALE	128.516.180	43.993.730	55.023.314	10.370.471	44.652.843	36.825.932	604.707	17.592.675		
0004					A.1. IMPOZIT PE VENIT, PROFIT SI CASTIGURI DIN CAPITAL	65.946.770	12.363.000	12.361.851		12.361.851	12.361.851				
0300	02				A1.2 IMPOZIT PE VENIT, PROFIT SI CASTIGURI DIN CAPITAL DE LA PERSOANE FIZICE	65.946.770	12.363.000	12.361.851		12.361.851	12.361.851				
0302	18				IMPOZIT PE VENIT Impozitul pe veniturile din transferul proprietatilor imobiliare din patrimoniul personal	93.770	30.000	29.692	29.692	29.692	29.692				
0402					COTE SI SUME DEFALCATE DIN IMPOZITUL PE VENIT	65.853.000	12.333.000	12.332.159		12.332.159	12.332.159				
0402	01				Cote defalcate din impozitul pe venit	64.653.000	12.333.000	12.332.159		12.332.159	12.332.159				
0402	05				Sume repartizate din Fondul la dispozitia Consiliului Judetean	1.200.000									
0700	02				A3 IMPOZITE SI TAXE PE PROPRIETATE	23.041.000	13.595.000	25.450.353	6.663.158	18.787.195	13.594.594	444.879	11.410.880		
0702					IMPOZITE SI TAXE PE PROPRIETATE	23.041.000	13.595.000	25.450.353	6.663.158	18.787.195	13.594.594	444.879	11.410.880		
	01				Impozit si taxa pe cladiri	17.214.000	10.492.000	18.737.958	4.378.588	14.359.370	10.491.570	321.220	7.925.168		
	01				Impozit pe cladiri de la persoane fizice	6.728.000	3.829.000	8.748.139	3.224.552	5.523.587	3.829.011	267.924	4.651.204		
0702	01				Impozit si taxa pe cladiri de la persoane juridice	10.486.000	6.663.000	9.989.819	1.154.036	8.835.783	6.662.559	53.296	3.273.964		
0702	02				Impozit si taxa pe teren	4.109.000	2.629.000	6.114.580	2.168.787	3.945.793	2.628.993	123.459	3.362.128		
	01				Impozit pe terenuri de la persoane fizice	1.812.000	1.331.000	3.784.721	1.805.711	1.979.010	1.331.279	98.586	2.354.856		







Capi- tol	Sub- capi- tol	Pa- ra- gra- ful	Ar- ti- col	Al- ne- at	Denumire indicator	Prevederi anuale aprobate la finele perioadei de raportare		Prevederi bugetare trimestriale cumulate	Drepturi constatate			Incasari realizate	Stingeri pe alte cai decat incasari	Drepturi constatate de incasat		
						I	2		Total, din care: 3=4+5	4 din anii precedenti	5 din anul curent				6	7
					<b>B</b>											
3302	28				ale cantinelor de ajutor social	1.890	560	560	556	556	556					
					Venituri din recuperarea cheltuielilor de judecata, imputatii si despagubiri	42.940	3.140	520.569	519.684	885	3.140	1.705	515.724			
3502	01				AMENZI, PENALITATI SI CONFISCARI	14.663.010	1.133.240	13.092.078	11.879.947	1.212.131	1.133.246	18.708	11.940.124			
					Venituri din amenzi si alte sanctiuni aplicate potrivit dispozitiilor legale	12.582.280	1.120.860	13.079.693	11.879.947	1.199.746	1.120.861	18.708	11.940.124			
3502	01	02			Venituri din amenzi si alte sanctiuni aplicate de catre alte institutii de specialitate	12.582.280	1.120.860	13.079.693	11.879.947	1.199.746	1.120.861	18.708	11.940.124			
					Alte amenzi, penalitati si confiscari	2.089.730	12.380	12.385	12.385	12.385	12.385					
3602	50				DIVERSE VENITURI	2.353.100	1.241.990	1.531.524	235.796	1.295.728	1.241.984	13.640	275.900			
					Venituri din aplicarea prescriptiei extinctive	16.940										
3602	01	01			Venituri din aplicarea prescriptiei extinctive	16.940										
					Taxe speciale	635.340	272.450	277.433	108	277.325	272.448		4.985			
3602	06				Venituri din recuperarea cheltuielilor efectuate in cursul procesului de executare silita	67.790	13.670	91.465	91.430	35	13.674	755	77.036			
					Taxa de reabilitare termica	130.570	59.110	122.163	122.163		59.105	1.423	61.635			
3602	23				Contributia asociatiei de proprietari pentru lucrarile de reabilitare termica	616.910	12.590	12.590		12.590	12.590					
					Alte venituri	885.550	884.170	1.027.873	22.095	1.005.778	884.167	11.462	132.244			
3702	50				TRANSFERTURI VOLUNTARE, ALTELE DECAT SUBVENTIILE	41.900	41.900	41.900		41.900	41.900					
					Donatii si sponsorizari	41.900	41.900	41.900		41.900	41.900					

Capi- tol	Sub- capi- tol	Pa- ra- gra- ful	Gru- pa / Titlu	Ar- ti- col	Ali- ne- at	Denumire indicator	Prevederi anuale aprobrate la finele perioadei de raportare	Prevederi bugetare trimestriale cumulate	Drepturi constatate			Incasari realizate	Stingeri pe alte cai decat incasari	Drepturi constatate de incasat
									Total, din care:	din anii precedenti	din anul curent			
A						B	I	2	3=4+5	4	5	6	7	8=3-6-7
3702	03					Varsamime din sectiunea de functionare pentru finantarea sectiunii de dezvoltare a bugetului local(cu semnul minus)	-20.375.720	-2.288.380	-1.971.074		-1.971.074	-1.971.074		
3702	04					Varsamime din sectiunea de functionare	20.375.720	2.288.380	1.971.074		1.971.074	1.971.074		
3900	02					II. VENITURI DIN CAPITAL	989.120	989.120	1.036.807		1.036.807	1.036.807		
3902	01					VENITURI DIN VALORIFICAREA UNOR BUNURI	989.120	989.120	1.036.807		1.036.807	1.036.807		
3902	03					Venituri din valorificarea unor bunuri ale institutiilor publice			2.585		2.585	2.585		
3902	07					Venituri din vanzarea locuintelor construite din fondurile statului			45.095		45.095	45.095		
4000	02					Venituri din vanzarea unor bunuri apartinind domeniului privat al statului sau al unitatilor administrativ-teritoriale	989.120	989.120	989.127		989.127	989.127		
4002						III OPERATIUNI FINANCIARE			56.584		56.584	56.584		
4002	14					INCASARI DIN RAMBURSAREA IMPRUMUTURILOR ACORDATE			56.584		56.584	56.584		
4100	02					Sume din excedentul bugetului local utilizate pentru finantarea cheltuielilor sectiunii de dezvoltare			56.584		56.584	56.584		
4200						IV. SUBVENTII	22.516.070	124.900	124.545		124.545	124.545		
4202						SUBVENTII DE LA ALTE NIVELE ALE ADMINISTRATIEI PUBLICE	22.516.070	124.900	124.545		124.545	124.545		
						SUBVENTII DE LA BUGETUL DE STAT	22.046.340	124.900	124.545		124.545	124.545		
						Subventii pentru reabilitarea termica a cladirilor de locuit	623.240							

Capi- tot	Sub- capi- tot	Pa- ra- gra- f	Gru- pa / Titlu	Ali- ne- at	Denumire indicator	Prevederi anuale aprobrate la finele perioadei de raportare	Prevederi bugetare trimestriale cumulate	Drepturi constatate			Incasari realizate	Stingeri pe alte cai decat incasari	Drepturi constatate de incasat
								Total, din care:	din anii precedenti	din anul curent			
A						1	2	3=4+5	4	5	6	7	8=3-6-7
4202	34				B Subventii pentru acordarea ajutorului pentru incalzirea locuintei cu lemne, carbuni, combustibili petrolieri	186.200	6.200	568		568			
4202	41				Subventii de la bugetul de stat pentru finantarea sanatatii	504.500	92.000	97.278		97.278			
4202	65				Finantarea Programului National de Dezvoltare Locala	19.644.850							
4202	69				Subventii de la bugetul de stat catre bugetele locale necesare sustinerii derularii proiectelor finantate din fonduri externe nerambursabile (FEN) postaderare, aferente perioadei de programare 2014-2020	1.087.550	26.700	26.699		26.699			
4302					SUBVENTII DE LA ALTE ADMINISTRATII	469.730							
4302	20				Alte subventii primite de la administra- tia centrala pentru finantarea unor activitati	309.730							
4302	34				Sume alocate din bugetul ANCPPI pentru finantarea lucrarilor de inregistrare sistematica din cadrul Programului national de cadastru si cartea funciara	160.000							
4802					SUME PRIMITE DE LA UE/ALTI DONATORI IN CONTUL PLATILOR EFECTUATE SI PREFINANTARI AFERENTE CADRULUI FINANCIAR 2014-2020	7.111.000	178.080	174.569		174.569			
4802	01				Fondul European de Dezvoltare Regionala(FEDR)	6.037.670							
					Sume primite in contul platilor efectuate in anul curent	6.037.670							

Capi- tol	Sub- capi- tol	Pa- ra- gra- ful	Pa- ra- gra- ful	Ar- ti- col	Ali- ne- at	Denumire indicator	Prevederi bugetare anuale aprobrate la finele perioadei de raportare	Prevederi bugetare trimestriale cumulate	Drepturi constatate			Incasari realizate	Stingeri pe alte cai decat incasari decat incasari	Drepturi constatate de incasat
									Total, din care:	din anii precedenti	din anul curent			
A							1	2	3=4+5	4	5	6	7	8=3-6-7
4802	02					Fondul Social European(FSE)	1.073.330	178.080	174.569		174.569	174.569		
						Sume primite in contul platilor efectuate in anul curent	1.073.330	178.080	174.569		174.569	174.569		

Capi- tol	Sub- capi- tol	Pa- ra- graf	Gru- pa / Titlu	Ab- ne- at	Denumire indicator	Credite de angajament			Credite bugetare			Angajamente legale	Plati efectuate	Angajamente legale de platit	Cheltuieli efective
						aprobate la finele perioadei de raportare	trimestriale cumulate	aprobate la finele perioadei de raportare	trimestriale cumulate	aprobate la finele perioadei de raportare	trimestriale cumulate				
A					B	1	2	3	4	5	6	7	8-6-7	9	
5002					TOTAL CHELTUIELI		271.889.280	190.585.520	50.405.680	78.805.451	67.771.103	33.772.501	33.998.602	32.813.162	
5100	02				Partea I-a SERVICII PUBLICE GENERALE		3.353.130	26.635.410	6.222.990	12.439.050	11.443.366	5.744.814	5.698.552	5.716.837	
5102					AUTORITATI PUBLICE SI ACTIUNI EXTERNE		3.207.890	17.117.170	4.036.990	4.540.886	4.540.886	3.766.414	774.472	3.724.060	
	01				Autoritati executive si legislative		3.207.890	17.117.170	4.036.990	4.540.886	4.540.886	3.766.414	774.472	3.724.060	
	03				Autoritati executive		3.207.890	17.117.170	4.036.990	4.540.886	4.540.886	3.766.414	774.472	3.724.060	
5402					ALTE SERVICII PUBLICE GENERALE		145.240	9.518.240	2.186.000	7.901.048	6.905.364	1.981.284	4.924.080	1.992.717	
	10				Servicii publice comunitare de										
					evidenta a persoanelor		15.240	2.011.240	485.000	561.000	561.000	475.281	85.720	458.478	
5402	50				Alte servicii publice generale		130.000	7.507.000	1.701.000	7.340.047	6.344.363	1.506.003	4.838.360	1.534.239	
5502					TRANZACTII PRIVIND DATORIA PUBLICA SI IMPRUMUTURI					-2.884	-2.884	-2.884		60	
6000	02				Partea II-a APARARE, ORDINE PUBLICA SI SIGURANTA NATIONALA		124.920	10.968.860	2.557.160	2.513.701	2.513.701	2.392.788	120.913	2.427.668	
6102					ORDINE PUBLICA SI SIGURANTA NATIONALA		124.920	10.968.860	2.557.160	2.513.701	2.513.701	2.392.788	120.913	2.427.668	
	03				Ordine publica		124.920	10.767.400	2.520.160	2.442.860	2.442.860	2.370.639	72.221	2.370.640	
	04				Politie comunitara		124.920	10.767.400	2.520.160	2.442.860	2.442.860	2.370.639	72.221	2.370.640	
	05				Protectie civila si protectia contra incendiilor (protectie civila nonmilitara)			201.460	37.000	70.841	70.841	22.149	48.692	57.028	
6500	02				Partea II-a CHELTUIELI SOCIAL-CULTURALE		67.237.910	94.392.470	24.380.180	35.622.924	27.060.159	15.066.420	11.993.739	14.976.871	
6502					INVATAMANT		39.739.540	35.417.800	11.333.460	18.476.036	10.075.659	4.498.223	5.577.436	4.192.479	
	03				Invatamant prescolar si primar		11.559.780	11.259.220	2.706.980	4.339.601	1.499.082	1.041.648	457.434	1.091.116	
	01				Invatamant prescolar		11.559.780	9.861.120	1.457.630	1.457.630	1.094.883	731.892	362.991	679.891	
	02				Invatamant primar			1.398.100	1.249.350	1.398.100	404.199	309.756	94.443	411.225	
	04				Invatamant secundar		28.179.760	23.676.880	8.165.780	13.704.735	8.280.547	3.160.545	5.120.002	2.803.042	
	01				Invatamant secundar inferior		2.523.930	7.791.010	2.569.080	6.128.177	4.123.174	756.368	3.366.806	686.713	

Capi- tol	Sub- capi- tol	Pa- ra- graf	Gru- pa / Tytu- col	Ali- ne- at	Denumire indicator	Credite de angajament			Credite bugetare			Angajamente legale	Plati efectuate	Angajamente legale de platit	Cheltuieli efective	
						aprobate la finele perioadei de raportare	trimestriale cumulate	aprobate la finele perioadei de raportare	trimestriale cumulate	Angajamente bugetare	6					7
A					B											
					1	2	3	4	5	6	7	8=6-7	9			
6502	02				Invatamant secundar superior		25.655.830	15.647.470	5.379.800	7.338.138	3.995.139	2.241.963	1.753.196	1.967.427		
	03				Invatamant profesional			238.400	216.900	238.400	162.214	162.214		148.902		
	05				Invatamant postliceal			431.700	410.700	431.700	296.030	296.030		298.321		
	50				Alte cheltuieli in domeniul invatamantului			50.000	50.000							
6602					SANATAIE			7.096.500	1.365.500	6.667.372	6.504.830	1.295.193	5.209.637	1.312.685		
	08				Servicii de sanatate publica			7.096.500	1.365.500	6.667.372	6.504.830	1.295.193	5.209.637	1.312.685		
6702					CULTURA, RECREERE SI RELIGIE		27.283.370	23.009.170	5.086.300	4.271.310	4.271.464	3.119.952	1.151.512	2.976.957		
	03				Servicii culturale		358.990	7.306.130	1.821.000	2.182.519	2.182.596	1.343.396	839.200	1.371.482		
	04				Instituti publice de spectacole si concerte			5.322.000	1.427.000	1.070.412	1.070.412			1.070.412		
6702	03	06			Casa de cultura		232.630									
	12				Consolidarea si restaurarea monumentelor istorice		126.300	130.000		126.290	126.290		126.290			
	30				Alte servicii culturale			1.621.500	394.000	985.817	985.894	272.984	712.910	301.070		
	05				Servicii recreative si sportive		14.699.130	8.149.930	2.836.120	1.544.669	1.544.669	1.350.948	193.721	1.341.802		
	01				Sport			1.275.000	17.000	16.585	16.585	16.585		16.585		
	02				Tineret			106.100	6.100	6.027	6.027	6.027		6.027		
	03				Intretinere gradini publice, parcuri zone verzi, baze sportive si de agrement			6.768.830	2.813.020	1.522.037	1.522.037	1.328.336	193.721	1.319.190		
6702	50				Alte servicii in domeniile culturii, recreerii si religiei		12.225.230	7.533.110	429.180	544.122	544.199	425.608	118.391	263.673		
6802					ASIGURARI SI ASISTENTA SOCIALA		215.000	28.869.000	6.594.920	6.208.206	6.208.206	6.153.052	55.154	6.494.750		
	04				Asistenta acordata persoanelor in varsta			30.000								
	05				Asistenta sociala in caz de boli si invaliditati			19.460.000	4.278.000	4.257.156	4.257.156	4.257.156		4.514.756		





Capi- tol	Sub- capi- tol	Pa- ra- graf	Gr- pa / Titlu	Ar- ti- col	Al- ne- at	Denumire indicator	Credite de angajament			Credite bugetare				Angajamente legale de platit	Plati efectuate	Angajamente legale de platit	Cheltuieli efective
							aprobate la finele perioadei de raportare	trimestriale cumulate	aprobate la finele perioadei de raportare	trimestriale cumulate	aprobate la finele perioadei de raportare	trimestriale cumulate					
													1				
			A			B											
8000	02					mediului											
8402						Partea V-a ACTIUNI ECONOMICE											
	03					TRANSPORTURI											
						Transport rutier											
						Transport in comun											
	02					Strazi											
	03					Alte cheltuieli in domeniul transporturilor											
	50																

Capi- tot	Sub- capi- tot	Pa- ra- graf	Gru- pa / Titlu	Ali- ne- at	Deamire indicator	Credite de angajament			Credite bugetare				Angajamente legale	Plati efectuate	Angajamente legale de platit	Cheltuieli efective
						aprobate la finele perioadei de raportare	trimestriale cumulate	aprobate la finele perioadei de raportare	aprobate la finele perioadei de raportare	aprobate la finele perioadei de raportare	trimestriale cumulate					
A						1	2	3	4	5	6	7	8=6-7	9		
5002					B											
	01				TOTAL CHELTUIELI		271.889.280	190.583.520	50.403.680	78.803.451	67.771.103	33.772.501	33.998.602	32.813.162		
	10				CHELTUIELI CURENTE		36.300.250	144.491.270	47.062.210	58.749.335	47.722.337	31.975.088	15.747.249	31.685.819		
	20				TITLUL I CHELTUIELI DE PERSONAL			51.761.500	11.648.220	23.719.039	23.719.039	11.379.554	14.339.485	11.738.348		
	40				TITLUL II BUNURI SI SERVICII			47.574.910	25.912.030	22.716.979	14.501.265	13.206.533	1.294.732	13.104.905		
	51				TITLUL IV SUBVENTII			7.108.000	1.600.000	1.591.850	1.591.850	1.591.850		1.083.223		
					TITLUL VI TRANSFERURI INTRE UNITATI ALE											
	55				ADMINISTRATIEI PUBLICE			17.091.000	3.849.000	3.342.896	3.342.896	3.342.896		3.342.897		
	56				TITLUL VII ALTE TRANSFERURI			1.266.860	289.860	1.084.860	1.084.860	182.802	182.802	182.802		
					TITLUL VIII PROIECTE CU FINANTARE DIN											
					FONDURI EXTERNE NERAMBURSABILE (FEN)											
					POSTADERARE									1.437		
	57				TITLUL VIII ASISTENTA SOCIALA			9.544.490	3.304.490	3.353.990	1.919.820	1.919.820		1.979.224		
	58				TITLUL X PROIECTE CU FINANTARE DIN											
					FONDURI EXTERNE NERAMBURSABILE											
					CADRULUI FINANCIAR 2014-2020		36.300.250	8.392.510	210.510	322.525	322.525	209.493	113.032	103.639		
	59				TITLUL XI ALTE CHELTUIELI			1.752.000	248.100	617.196	142.140	142.140		149.346		
	70				CHELTUIELI DE CAPITAL			46.094.250	3.343.470	20.488.512	20.481.162	2.229.809	18.251.353	1.127.343		
	71				TITLUL XIII ACTIVE NEFINANCIARE			46.094.250	3.343.470	20.488.512	20.481.162	2.229.809	18.251.353	1.127.343		
	84				PLATI EFECTUATE IN ANII PRECEDENTI SI											
					RECUPERATE IN ANUL CURENT											
	85				Titlu XIX PLATI EFECTUATE IN ANII											
					PRECEDENTI SI RECUPERATE											
					IN ANUL CURENT											
5100	02				Partea I-a SERVICII PUBLICE GENERALE		3.353.130	26.635.410	6.222.990	12.439.050	11.443.366	5.744.814	5.698.552	5.716.837		
5102					AUTORITATI PUBLICE SI ACTIUNI EXTERNE		3.207.890	17.117.170	4.036.990	4.540.886	4.540.886	3.766.414	774.472	3.724.060		
					CHELTUIELI CURENTE		2.976.290	16.539.500	3.861.510	4.193.832	4.193.832	3.688.057	505.775	3.674.693		

Capi- tol	Sub- capi- tol	Pa- ra- graf	Ar- ti- col	Al- ne- at	Denumire indicator	Credite de angajament		Credite bugetare		Angajamente bugetare	Angajamente legale	Plati efectuate	Angajamente legale de platit	Cheltuieli efective
						aprobate la finele perioadei de raportare	trimestriale cumulate	aprobate la finele perioadei de raportare	trimestriale cumulate					
A					B									
					1	2	3	4	5	6	7	8=6-7	9	
TITLUL I CHELTUIELI DE PERSONAL														
10	10	01	01		Cheltuieli salariale in bani			13.363.000	3.145.000	3.145.000	3.145.000	3.064.638	80.362	3.141.755
10	10	01	01		Salarii de baza			13.051.000	3.077.000	3.077.000	3.077.000	2.997.964	79.036	3.067.271
10	10	01	05		Sporuri pentru conditii de munca			10.243.000	2.549.000	2.549.000	2.549.000	2.515.006	33.994	2.592.079
10	10	01	06		Alte sporuri			1.500.000	350.000	350.000	350.000	309.331	40.669	320.088
10	10	01	12		Indemnizatii platite unor persoane din afara unitatii			49.000	11.000	11.000	11.000	10.809	191	10.330
10	10	01	13		Drepturi de delegare			420.000	103.000	103.000	103.000	101.944	1.056	103.150
10	10	01	17		Indemnizatii de hrana			9.000	1.000	1.000	1.000	614	386	614
10	10	01	30		Alte drepturi salariale in bani			590.000	63.000	63.000	63.000	60.260	2.740	41.013
10	10	02	06		Cheltuieli salariale in natura			240.000						
10	10	02	06		Vouchere de vacanta									
10	10	03			Contributii			312.000	68.000	68.000	68.000	66.674	1.326	67.931
10	10	03	01		Contributii de asigurari sociale de stat			7.000						
10	10	03	02		Contributii de asigurari de somaj			500						
10	10	03	03		Contributii de asigurari sociale de sanatate			2.300						
10	10	03	04		Contributii de asigurari pentru accidente de munca si boli profesionale			500						
10	10	03	06		Contributii pentru concedii si indemnizatii			700						
10	10	03	07		Contributia asiguratorie pentru munca			301.000	68.000	68.000	68.000	66.674	1.326	67.931
20	20	01			TITLUL II BUNURI SI SERVICII			1.703.760	404.000	404.000	404.000	392.664	312.381	407.085
20	20	01			Bunuri si servicii			1.118.960	256.100	256.100	256.100	250.899	241.985	260.976
20	20	01	01		Furnituri de birou			83.500	20.800	20.800	20.800	18.054	15.016	10.350



Capi- tol	Sub- capit- ol	Pa- ra- graf	Gru- pa / Titlu	Ar- ti- col	Ali- ne- at	Denumire indicator	Credite de angajament			Credite bugetare			Angajamente legale de platit	Plati efectuate	Angajamente legale de platit	Cheltuieli efective
							1	2	3	4	5	6				
			<b>A</b>			<b>B</b>										
			58	02		CADRULUI FINANCIAR 2014-2020										
						Programe din Fondul Social European (FSE)										
			58	02	01	Finantarea nationala	2.976.290	2.976.290	1.262.740	210.510	322.525	209.493	113.032	103.639		
			58	02	02	Finantarea externa nerambursabila	2.976.290	2.976.290	1.262.740	210.510	322.525	209.493	113.032	103.639		
			58	02	03	Cheltuieli neeligibile	426.950	426.950	189.410	31.430	48.378	31.424	16.954	16.564		
			59			TITLUL XI ALTE CHELTUIELI	2.419.390	2.419.390	1.073.330	179.080	274.147	178.069	96.078	87.075		
			59	17		Despagubiri civile	129.950	129.950	230.000	102.000	21.262	21.262		22.214		
			59	40		Sume aferente persoanelor cu handicap			80.000	80.000						
						neincadrate			150.000	22.000	21.262	21.262		22.214		
			70			CHELTUIELI DE CAPITAL	231.600	231.600	557.670	175.480	360.560	91.863	268.697	49.367		
			71			TITLUL XIII ACTIVE NEFINANCIARE	231.600	231.600	557.670	175.480	360.560	91.863	268.697	49.367		
			71	01		Active fixe	231.600	231.600	557.670	175.480	360.560	91.863	268.697	49.367		
			71	01	02	Masini, echipamente si mijloace de transport		83.600	83.600	83.600						
			71	01	03	Mobilier, aparatura birou si alte active corporale		3.000	94.880	91.880	91.863	91.863		49.323		
			71	01	30	Alte active fixe (inclusiv reparatii capitale)		145.000	379.190	268.697	268.697	268.697		44		
			84			PLATI EFECTUATE IN ANII PRECEDENTI SI RECUPERATE IN ANUL CURENT					-13.506	-13.506				
			85			Titlul XIX PLATI EFECTUATE IN ANII PRECEDENTI SI RECUPERATE IN ANUL CURENT					-13.506	-13.506				
			85	01		Plati efectuate in anii precedenti si recuperate in anul curent					-13.506	-13.506				
			85	01	01	Plati efectuate in anii precedenti si					-13.506	-13.506				



Capi- tol	Sub- capi- tol	Pa- ra- graf	Gru- pa / Titlu	Ar- ti- col	Al- ne- at	Denumire indicator	Credite de angajament			Credite bugetare			Angajamente legale	Plati efectuate	Angajamente legale de platit	Cheltuieli efective
							aprobate la finele perioadei de raportare	trimestriale cumulate	aprobate la finele perioadei de raportare	trimestriale cumulate	aprobate la finele perioadei de raportare	trimestriale cumulate				
A						1	2	3	4	5	6	7	8=6-7	9		
B																
	20	01	02			Materiale pentru curatenie			3.000	1.000	3.000					
	20	01	03			Incalzit, iluminat si forta motrica			87.000	50.000	71.307	40.878	40.711	167	40.878	
	20	01	04			Apa, canal si salubritate			8.800	3.000	8.800	2.175	2.175		2.175	
	20	01	05			Carburanti si lubrifianti			9.000	5.000	9.000					2.520
	20	01	06			Piese de schimb			1.000	1.000	1.000					
	20	01	08			Posta, telecomunicatii, radio, tv, internet			509.000	128.000	501.671	30.295	30.225	70	20.409	
	20	01	30			Alte bunuri si servicii pentru intretinere si functionare			474.000	91.000	466.243	188.183	88.879	99.304	74.484	
	20	02				Reparatii curente			10.000		10.000					
	20	05				Bunuri de natura obiectelor de inventar			22.500	10.500	22.500	9.645	9.617	28		
	20	05	30			Alte obiecte de inventar			22.500	10.500	22.500	9.645	9.617	28		
	20	06				Deplasari, detasari, transferari			2.000	1.000	2.000	297	297		297	
	20	06	01			Deplasari interne, detasari, transferari			2.000	1.000	2.000	297	297		297	
	20	11				Carti, publicatii si materiale documentare			1.000		1.000					
	20	13				Pregatire profesionala			35.000		35.000					
	20	14				Protectia muncii			3.000		3.000					
	20	30				Alte cheltuieli			51.000	10.000	41.000	8.502	8.502		8.502	
	20	30	03			Prime de asigurare non-viata			4.000		4.000					
	20	30	09			Executarea silita a creantelor bugetare			5.000		5.000					
	20	30	30			Alte cheltuieli cu bunuri si servicii			42.000	10.000	32.000	8.502	8.502		8.502	
	59					TITLUL XI ALTE CHELTUIELI			83.000	4.000	77.000	3.793	3.793		3.793	3.868
	59	17				Despagubiri civile			63.000		57.000					
	59	40				Sume aferente persoanelor cu handicap necadrate			20.000	4.000	20.000	3.793	3.793		3.793	3.868







Capi- tol	Sub- capi- tol	Pa- ra- graf	Ar- ti- col	Al- ne- at	Denumire indicator	Credite de angajament		Credite bugetare		Angajamente legale bugetare	Angajamente legale	Plati efectuate	Angajamente legale de platit	Cheltuieli efective
						aprobate la finele perioadei de raportare	trimestriale cumulate	aprobate la finele perioadei de raportare	trimestriale cumulate					
A					B					5	6	7	8=6-7	9
					1	2	3	4	5	6	7	8=6-7	9	
		71			TITLUL XIII ACTIVE NEFINANCIARE			299.860	98.160	213.836	213.836	98.155	115.681	120.815
		71	01		Active fixe		124.920	299.860	98.160	213.836	213.836	98.155	115.681	120.815
		71	01	01	Constructii			299.860	98.160	213.836	213.836	98.155	115.681	120.815
		71	01	02	Masini, echipamente si mijloace de transport		45.000	98.160	98.160	98.155	98.155			98.155
		71	01	03	Mobilier, aparatura biroasca si alte active corporale		10.000						76.780	
		71	01	30	Alte active fixe		69.920						38.901	
					(inclusiv reparatii capitale)			69.920		38.901	38.901		38.901	
6500	02				Partea III-a CHELTUIELI SOCIAL-CULTURALE		67.237.910	94.392.470	24.380.180	35.622.924	27.060.159	15.066.420	11.993.739	14.976.871
6502					INVATAMANT		39.739.540	35.417.800	11.333.460	18.476.036	10.075.659	4.498.223	5.577.436	4.192.479
		01			CHELTUIELI CURENTE		8.913.350	18.478.800	9.995.480	12.523.202	4.130.175	3.794.355	335.820	3.852.822
		10			TITLUL I CHELTUIELI DE PERSONAL			250.000	65.800	250.000	250.000	59.363	190.637	59.363
		10	02		Cheltuieli salariale in natura			250.000	65.800	250.000	250.000	59.363	190.637	59.363
		10	02	05	Transportul la si de la locul de munca			250.000	65.800	250.000	250.000	59.363	190.637	59.363
		20			TITLUL II BUNURI SI SERVICII			10.175.880	8.094.230	9.206.852	3.437.778	3.292.595	145.183	3.350.884
		20	01		Bunuri si servicii			8.322.810	7.386.600	8.322.810	3.169.039	3.025.706	143.333	3.187.091
		20	01	01	Furnituri de birou			157.000	133.500	157.000	9.633	6.527	3.106	18.071
		20	01	02	Materiale pentru curatenie			252.000	232.500	252.000	30.054	25.833	4.221	38.358
		20	01	03	Incalzit, iluminat si forta motrica			4.228.650	3.898.150	4.228.650	2.378.499	2.268.564	109.926	2.334.785
		20	01	04	Apa, canal si salubritate			1.110.150	965.150	1.110.150	264.680	254.091	10.589	263.373
		20	01	05	Carburanti si lubrifianti			47.190	47.190	47.190	22.724	22.724		10.793
		20	01	06	Piese de schimb			8.000	8.000	8.000	300	300		300
		20	01	07	Transport			69.690	21.570	69.690	11.473	7.873	3.600	11.473
		20	01	08	Posta, telecomunicatii, radio, tv, internet			217.910	197.310	217.910	52.024	52.024		50.952

Capi- tol	Sub- capi- tol	Pa- ra- graf	Gru- pa/ Titlu	Ar- fi- col	Al- ne- at	Denumire indicator	Credite de angajament			Credite bugetare		Angajamente legale	Plati efectuate	Angajamente legale de platit	Cheltuieli efective
							1	2	3	4	5				
<b>A</b>															
	20	01	09			<b>B</b>									
						Materiale si prestari de servicii cu caracter functional			415.200	395.200	415.200	95.099	250	113.213	
	20	01	30			Alte bunuri si servicii pentru intretinere si functionare			1.817.020	1.488.030	1.817.020	292.671	11.641	345.773	
	20	02				Reparatii curente			1.052.980	346.330	151.952	151.952			
	20	05				Bunuri de natura obiectelor de inventar			93.490	17.000	25.490	1.900		48.708	
	20	05	03			Lenjerie si accesorii de pat			8.300		8.300				
	20	05	30			Alte obiecte de inventar			85.190	17.000	17.190	1.900		48.708	
	20	13				Pregatire profesionala			274.900	244.900	274.900	20.270	1.850	22.318	
	20	14				Protectia muncii			3.000	2.500	3.000	470		470	
	20	30				Alte cheltuieli			428.700	96.900	428.700	92.297		92.297	
	20	30	03			Preme de asigurare non-viata			6.500	500	6.500	2.272		2.272	
	20	30	04			Chirii			409.900	91.400	409.900	90.025		90.025	
	20	30	30			Alte cheltuieli cu bunuri si servicii			12.300	5.000	12.300				
	55					TITLUL VII ALTE TRANSFERURI			1.084.860	289.860	1.084.860	182.802		182.802	
	55	01				A. Transferuri interne			1.084.860	289.860	1.084.860	182.802		182.802	
	55	01	01			Restrukturarea industriei de aparare			1.084.860	289.860	1.084.860	182.802		182.802	
	55	01	63			Finantarea invatantantului particular sau confesional acreditat			1.084.860	289.860	1.084.860	182.802		182.802	
	56					TITLUL VIII PROIECTE CU FINANTARE DIN FONDURI EXTERNE NERAMBURSABILE (FEN)			1.084.860	289.860	1.084.860	182.802		182.802	
	56	01				POSTADERARE								178	
						Programe din Fondul European de Dezvoltare Regionala (FEDR)									
	56	01	02			Finantarea externa nerambursabila								178	
	57					TITLUL VIII ASISTENTA SOCIALA			1.731.490	1.531.490	1.681.490	247.320		247.320	





Capi- tol	Sub- capi- tol	Pa- ra- graf	Gru- pa/ Titlu	Ar- ti- col	Ali- ne- at	Denumire indicator	Credite de angajament			Credite bugetare		Angajamente legale	Plati efectuate	Angajamente legale de platit	Cheltuieli efective	
							aprobate la finele perioadei de raportare	trimestriale cumulate	trimestriale cumulate	aprobate la finele perioadei de raportare	trimestriale cumulate					
A							1	2	3	4	5	6	7	8=6-7	9	
B																
			20	04	01	Medicamente			35.000	4.000	35.000	5.146	1.155	3.991	37	
			20	04	02	Materiale sanitare			25.000	6.000	25.000	6.933	5.514	1.389		
			20	06		Deplasari, detasari, transferari			1.000		1.000					
			20	06	01	Deplasari interne, detasari, transferari			1.000		1.000					
			59			TITLUL XI ALTE CHELTUIELI			75.000	16.000	66.723	14.244	14.244		14.825	
			59	40		Sume aferente persoanelor cu handicap neincadrate			75.000	16.000	66.723	14.244	14.244		14.825	
			84			PLATI EFECTUATE IN ANII PRECEDENTI SI RECUPERATE IN ANUL CURENT			-6.671		-6.671	-6.671	-6.671			
			85			Titlul XIX PLATI EFECTUATE IN ANII PRECEDENTI SI RECUPERATE IN ANUL CURENT			-6.671		-6.671	-6.671	-6.671			
			85	01		Plati efectuate in anii precedenti si recuperate in anul curent			-6.671		-6.671	-6.671	-6.671			
			85	01	01	Plati efectuate in anii precedenti si recuperate in anul curent (SF)			-6.671		-6.671	-6.671	-6.671			
6702						CULTURA, RECREERE SI RELIGIE		27.283.370	23.009.170	5.086.300	4.271.510	4.271.464	3.119.952	1.151.512	2.976.957	
			01			CHELTUIELI CURENTE			16.256.720	4.962.300	3.805.292	3.805.446	3.058.524	746.922	2.955.129	
			10			TITLUL I CHELTUIELI DE PERSONAL			860.000	190.000	860.000	860.000	187.444	672.556	180.620	
			10	01		Cheltuieli salariale in bani			841.000	185.500	841.000	841.000	183.426	657.574	176.691	
			10	01	01	Salarii de baza			673.000	152.000	673.000	673.000	150.639	522.361	146.605	
			10	01	05	Sporuri pentru conditii de munca			94.000	20.000	94.000	94.000	19.705	74.295	19.685	
			10	01	13	Drepturi de delegare			1.000	250	1.000	1.000	80	920	80	
			10	01	17	Indemnizatii de hrana			40.000		40.000	40.000		40.000		
			10	01	30	Alte drepturi salariale in bani			33.000	13.250	33.000	33.000	13.002	19.998	10.321	
			10	03		Contributu			19.000	4.500	19.000	19.000	4.018	14.982	3.929	

Capi- tol	Sub- capi- tol	Pa- ra- graf	Ar- ti- col	Ali- ne- at	Denumire indicator	Credite de angajament			Credite bugetare			Angajamente legale	Plati efectuate	Angajamente legale de platit	Cheltuieli efective		
						aprobate la finele perioadei de raportare	trimestriale cumulate	aprobate la finele perioadei de raportare	trimestriale cumulate	5	6					7	8=6-7
					<b>B</b>												
					<b>A</b>												
						Contributii de asigurari sociale de stat	1	2	3	4	5	6	7	8=6-7	9		
					10 03 01			500		500							
					10 03 02	Contributii de asigurari de somaj			100	100							
					10 03 03	Contributii de asigurari sociale de sanatate			200	200							
					10 03 04	Contributii de asigurari pentru accidente de munca si boli profesionale			100	100							
					10 03 06	Contributii pentru concedii si indemnizati			100	100							
					10 03 07	Contributia asiguratorie pentru munca			18.000	4.500	18.000	18.000	4.018	13.982	3.929		
					20	<b>TITLUL II BUNURI SI SERVICII</b>			8.266.720	3.343.500	1.874.880	1.875.034	1.800.668	74.366	1.701.261		
					20 01	Bunuri si servicii			5.793.000	2.796.200	1.402.647	1.402.801	1.359.194	43.607	1.367.938		
					20 01 01	Furnituri de birou			1.000	250	48	48			48		
					20 01 02	Materiale pentru curatenie			1.000	250							
					20 01 03	Incalzit, iluminat si forta motrica			83.000	35.000	42.689	42.689	24.016	18.673	32.634		
					20 01 04	Apa, canal si salubritate			1.000	250	267	267	202	65	193		
					20 01 08	Posta, telecomunicatii, radio, tv, internet			22.000	5.500	6.811	6.811	5.244	1.567	5.351		
					20 01 09	Materiale si prestari de servicii cu caracter functional			29.000	8.500	6.980	6.980	5.678	1.302	5.707		
					20 01 30	Alte bunuri si servicii pentru intretinere si functionare			5.656.000	2.746.450	1.345.852	1.346.006	1.324.006	22.000	1.324.005		
					20 02	Reparatii curente			30.000								
					20 05	Bunuri de natura obiectelor de inventar			20.000	14.000	11.445	11.445	11.445		11.445		
					20 05 30	Alte obiecte de inventar			20.000	14.000	11.445	11.445	11.445		11.445		
					20 06	Deplasari, detasari, transferari			15.000	2.000	975	975	975		975		

Capi- tol	Sub- capi- tol	Pa- ra- graf	Gru- pa / Titlu	Ar- ti- col	Al- ne- at	Denumire indicator	Credite de angajament			Credite bugetare				Angajamente legale	Plati efectuate	Angajamente legale de platit	Cheltuieli efective
							aprobate la finele perioadei de raportare	trimestriale cumulate		aprobate la finele perioadei de raportare	trimestriale cumulate						
A						B	1	2	3	4	5	6	7	8=6-7	9		
			20	06	01	Deplasari interne, detasari, transferari			10.000	2.000	975	975	975		975		
			20	06	02	Deplasari in strainatate			5.000								
			20	13		Pregatire profesionala			5.000								
			20	30		Alte cheltuieli			2.383.720	533.100	459.813	459.813	459.813	30.759	332.348		
			20	30	01	Reclama si publicitate			1.000								
			20	30	30	Alte cheltuieli cu bunuri si servicii			2.382.720	533.100	459.813	459.813	459.813	30.759	332.348		
			51			TITLUL VI TRANSFERURI INTRE UNITATI ALE ADMINISTRATIEI PUBLICE			6.580.000	1.427.000	1.070.412	1.070.412	1.070.412		1.070.412		
			51	01		Transferuri curente			6.580.000	1.427.000	1.070.412	1.070.412	1.070.412		1.070.412		
			51	01	01	Transferuri catre institutiile publice			6.580.000	1.427.000	1.070.412	1.070.412	1.070.412		1.070.412		
			56			TITLUL VIII PROIECTE CU FINANTARE DIN FONDURI EXTERNE NERAMBURSABILE (FEN)											
			56	01		POSTADERARE										836	
			56	01		Programe din Fondul European de Dezvoltare Regionala (FEDR)										836	
			56	01	02	Finantarea externa nerambursabila										354	
			56	01	03	Cheltuieli neeligibile										482	
			59			TITLUL XI ALTE CHELTUIELI			550.000								
			59	11		Asociatii si fundatii			100.000								
			59	12		Sustinerea cultelor			450.000								
			70			CHELTUIELI DE CAPITAL			6.752.450	124.000	467.278	467.278	467.278	404.590	23.828		
			71			TITLUL XIII ACTIVE NEFINANCIARE			27.283.370	27.283.370	27.283.370	27.283.370	27.283.370	404.590	23.828		
			71	01		Active fixe			6.752.450	124.000	467.278	467.278	467.278	404.590	23.828		
			71	01	01	Constructii			6.752.450	124.000	467.278	467.278	467.278	404.590	23.828		
			71	01	02	Masini, echipamente si mijloace de transport			5.011.000		126.885	126.885	126.885	126.885			
									121.400	121.400							



Capi- tol	Sub- capi- tol	Pa- ra- graf	Gru- pa / Titlu	Ar- ti- col	Al- ne- at	Denumire indicator	Credite de angajament			Credite bugetare		Angajamente legale	Plati efectuate	Angajamente legale de platit	Cheltuieli efective
							1	2	3	4	5				
			A			B									
			71	01	03	Mobilier, aparatura birou si alte active corporale		230.000	268.680	38.680	38.675	38.675	38.675		17.364
			71	01	30	Alte active fixe (inclusiv reparatii capitale)		1.163.270	1.351.370	85.320	301.718	301.718	277.705		6.464
			84			PLATI EFECTUATE IN ANII PRECEDENTI SI RECUPERATE IN ANUL CURENT					-1.260	-1.260			
			85			Titlul XIX PLATI EFECTUATE IN ANII PRECEDENTI SI RECUPERATE IN ANUL CURENT					-1.260	-1.260			
			85	01		Plati efectuate in anii precedenti si recuperate in anul curent					-1.260	-1.260			
			85	01	01	Plati efectuate in anii precedenti si recuperate in anul curent (SF)					-77	-77			
			85	01	02	Plati efectuate in anii precedenti si recuperate in anul curent (SD)									
6802			01			ASIGURARI SI ASISTENTA SOCIALA	215.000	28.869.000	6.594.920	6.208.206	6.208.206	6.153.052	55.154	6.494.750	
			10			CHELTUIELI CURENTE		28.654.000	6.594.920	6.233.359	6.233.359	6.178.205	55.154	6.478.473	
			10	01		TITLUL I CHELTUIELI DE PERSONAL		17.995.000	4.036.920	3.976.679	3.976.679	3.976.679		4.246.830	
			10	01	01	Cheltuieli salariale in bani		17.583.000	3.948.920	3.889.472	3.889.472	3.889.472		4.153.383	
			10	01	01	Salarii de baza		14.971.000	3.752.920	3.698.340	3.698.340	3.698.340		3.964.028	
			10	01	05	Sporuri pentru conditii de munca		703.000	168.000	165.562	165.562	165.562		176.337	
			10	01	06	Alte sporuri		30.000							
			10	01	12	Indemnizatii platite unor persoane din afara unitatii									
			10	01	13	Drepturi de delegare		2.000			416	416			
			10	01	17	Indemnizatii de hrana		4.000							
								1.725.000							

Capi- tol	Sub- capi- tol	Pa- ra- graf	Gru- pa / Titlu	Ar- ti- col	Al- ne- at	Denumire indicator	Credite de angajament			Credite bugetare				Angajamente legale	Plati efectuate	Angajamente legale de platit	Cheltuieli efective			
							1	2	3	4		5	6					7	8=6-7	9
										aprobate la finele perioadei de raportare	trimestriale cumulate									
<b>A</b>																				
	10	01	30			Alte drepturi salariale in bani														
	10	03				Contributii			148.000			27.000		25.154		25.154		12.602		
	10	03	01			Contributii de asigurari sociale de stat			412.000			88.000		87.207		87.207		93.447		
	10	03	02			Contributii de asigurari de somaj			1.100											
	10	03	03			Contributii de asigurari sociale de sanatate			100											
	10	03	04			Contributii de asigurari pentru accidente de munca si boli profesionale			600											
	10	03	06			Contributii pentru concedii si indemnizatii			100											
	10	03	07			Contributia asiguratorie pentru munca						88.000		87.207		87.207		93.447		
	20					<b>TITLUL II BUNURI SI SERVICII</b>			410.000											
	20	01				Bunuri si servicii			2.404.000			701.000		503.969		503.969		414.558		
	20	01	01			Furnituri de birou			1.790.000			587.000		401.055		401.055		357.809		
	20	01	02			Materiale pentru curatenie			25.000			6.000		2.281		2.281		1.814		
	20	01	03			Incalzit, iluminat si forta motrica			18.000			2.000		740		740		740		
	20	01	04			Apa, canal si salubritate			222.000			105.000		87.519		87.519		87.517		
	20	01	05			Carburanti si lubrifianti			47.000			13.000		11.328		11.328		11.328		
	20	01	08			Posta, telecomunicatii, radio, tv, internet			7.000			2.000		990		990		990		
	20	01	30			Alte bunuri si servicii pentru intretinere si functionare			28.000			11.000		6.862		6.862		6.725		
	20	02				Reparatii curente			1.443.000			448.000		291.335		291.335		248.695		
	20	04				Medicamente si materiale sanitare			134.000			1.000		968		968		968		
	20	04	01			Medicamente			3.500			2.000								

Capi- tol	Sub- capi- tol	Pa- ra- graf	Gra- pa / Titlu	Ar- ti- col	Al- ne- at	Dezignificator	Credite de angajament		Credite bugetare			Angajamente legale	Plati efectuate	Angajamente legale de platit	Cheltuieli efective
							aprobate la finele perioadei de raportare	trimestriale cumulate	aprobate la finele perioadei de raportare	trimestriale cumulate	Angajamente bugetare				
						A	1	2	3	4	5	6	7	8=6-7	9
						B									
		20	04	02		Materiale sanitare			1.500						
		20	05			Bunuri de natura obiectelor de inventar			69.000	37.000	36.305	36.305	36.305	36.305	
		20	05	30		Alte obiecte de inventar			69.000	37.000	36.305	36.305	36.305	36.305	
		20	06			Deplasari, detasari, transferari			5.000						
		20	06	01		Deplasari interne, detasari, transferari			5.000						
		20	13			Pregatire profesionala			9.000	2.000					
		20	14			Protectia muncii			23.000	1.000	290	290	290	290	
		20	30			Alte cheltuieli			370.500	73.000	65.351	65.351	65.351	65.351	55.781
		20	30	01		Reclama si publicitate			4.000	1.000	320	320	320	320	
		20	30	03		Prime de asigurare non-viata			17.500	1.000	548	548	548	548	
		20	30	04		Chirii			1.000	1.000	135	135	135	135	
		20	30	30		Alte cheltuieli cu bunuri si servicii			348.000	70.000	64.348	64.348	64.348	64.348	
		57				TITLUL VIII ASISTENTA SOCIALA			7.813.000	1.773.000	1.672.500	1.672.500	1.672.500	1.672.500	1.731.904
		57	02			Ajutoare sociale			7.813.000	1.773.000	1.672.500	1.672.500	1.672.500	1.672.500	1.731.904
		57	02	01		Ajutoare sociale in numerar			7.743.000	1.743.000	1.672.500	1.672.500	1.672.500	1.672.500	1.731.904
		57	02	04		Tichete cadou acordate pentru cheltuieli sociale									
		59				TITLUL XI ALTE CHELTUIELI			70.000	30.000					
		59	17			Despagubiri civile			442.000	84.000	80.211	80.211	80.211	80.211	85.181
		59	40			Suma aferente persoanelor cu handicap neincadrate			17.000						
		70				CHELTUIELI DE CAPITAL			425.000	84.000	80.211	80.211	80.211	80.211	85.181
		71				TITLUL XIII ACTIVE NEFINANCIARE			215.000	215.000					16.277
		71	01			Active fixe			215.000	215.000					16.277
		71	01	02		Masini, echipamente si mijloace de transport			30.000	30.000					1.740

Capi- tol	Sub- capi- tol	Pa- ra- graf	Gru- pa / fitu col	Ali- ne- at	Denumire indicator	Credite de angajament		Credite bugetare		Angajamente bugetare	Angajamente legale	Plati efectuate	Angajamente legale de platit	Cheltuieli efective
						aprobate la finele perioadei de raportare	trimestriale cumulate	aprobate la finele perioadei de raportare	trimestriale cumulate					
A					B	1	2	3	4	5	6	7	8=6-7	9
			71	01	03	Mobilier, aparatura birou si alte active corporale	15.000	15.000						14.009
			71	01	50	Alte active fixe (inclusiv reparatii capitale)	170.000	170.000						528
			84			PLATI EFECTUATE IN ANII PRECEDENTI SI RECUPERATE IN ANUL CURENT				-25.153	-25.153	-25.153		
			85			Titlul XIX PLATI EFECTUATE IN ANII PRECEDENTI SI RECUPERATE IN ANUL CURENT				-25.153	-25.153	-25.153		
			85	01		Plati efectuate in anii precedenti si recuperate in anul curent				-25.153	-25.153	-25.153		
			85	01	01	Plati efectuate in anii precedenti si recuperate in anul curent (SF)				-25.153	-25.153	-25.153		
7000	02				Partea IV-a SERVICII SI DEZVOLTARE PUBLICA, LOCUINTE, MEDIU SI APE LOCUINTE, SERVICII SI DEZVOLTARE PUBLICA	37.422.320	31.331.630	38.237.630	11.288.380	21.242.140	19.766.241	8.076.409	11.689.832	7.594.171
7002					LOCUINTE, SERVICII SI DEZVOLTARE PUBLICA	24.410.610		19.920.780	3.932.470	10.351.416	8.875.517	3.018.073	5.857.444	2.920.730
			01		CHELTUIELI CURENTE			14.342.850	3.080.550	8.139.617	6.663.718	2.851.811	3.811.907	2.862.647
			10		TITLUL I CHELTUIELI DE PERSONAL			4.361.000	1.008.000	4.361.000	4.361.000	993.838	3.567.162	1.006.660
			10	01	Cheltuieli salariale in bani			4.248.000	986.000	4.248.000	4.248.000	972.437	3.275.563	984.510
			10	01	Salarii de baza			3.487.000	870.000	3.487.000	3.487.000	868.906	2.618.094	896.385
			10	01	Sponsorii pentru conditii de munca			336.000	80.000	336.000	336.000	75.049	260.951	75.460
			10	01	Alte sporuri			60.000	15.000	60.000	60.000	11.675	48.325	11.753
			10	01	Drepturi de delegare			2.000	1.000	2.000	2.000	80	1.920	80
			10	01	Indemnizatii de hrana			283.000		283.000	283.000		283.000	
			10	01	Alte drepturi salariale in bani			80.000	20.000	80.000	80.000	16.727	63.273	832
			10	03	Contributii			113.000	22.000	113.000	113.000	21.401	91.599	22.150

Capi- tol	Sub- capi- tol	Pa- gra- f	Ar- ti- col	Al- ne- at	Denumire indicator	Credite de angajament			Credite bugetare			Angajamente legale	Plati efectuate	Angajamente legale de plati	Cheltuieli efective	
						1	2	3	4	5	6					7
		<b>A</b>			<b>B</b>											
		10	03	07	Contributia asiguratorie pentru munca			113.000	22.000	113.000		21.401	91.599	22.150		
		20			TITLUL II BUNURI SI SERVICII			7.534.650	2.044.550	2.292.363		1.847.618	444.745	1.845.004		
		20	01		Bunuri si servicii			6.260.650	1.812.530	2.071.945		1.627.200	444.745	1.621.742		
		20	01	01	Furnituri de birou			20.000	2.000	1.501		1.501		1.663		
		20	01	02	Materiale pentru curatenie			30.000	3.000	2.459		2.459		2.459		
		20	01	03	Incalzit, iluminat si forta motrica			2.429.000	250.000	225.834		224.588	1.246	221.595		
		20	01	04	Apa, canal si salubritate			200.000	25.000	19.213		19.213		19.252		
		20	01	05	Carburanti si lubrifianti			71.000	18.000	14.055		14.055		13.811		
		20	01	06	Piese de schimb			10.000								
		20	01	08	Posta, telecomunicatii, radio, tv, internet			98.000	30.000	27.057		27.064	53	21.595		
		20	01	09	Materiala si prestari de servicii cu caracter functional			2.313.000	1.251.300	1.646.672		1.207.095	439.577	1.212.296		
		20	01	30	Alte bunuri si servicii pentru intretinere si functionare			1.089.650	233.250	135.154		131.285	3.869	129.073		
		20	02		Reparatii curente			931.000	210.000	294.894		204.894		204.894		
		20	05		Bunuri de natura obiectelor de inventar			273.500	20.000	14.486		14.486		17.330		
		20	05	01	Uniforme si echipament			20.000	20.000							
		20	05	30	Alte obiecte de inventar			253.500	20.000	14.486		14.486		17.330		
		20	06		Deplasari, detasari, transferari			25.000	1.000	634		634		634		
		20	06	01	Deplasari interne, detasari, transferari			25.000	1.000	634		634		634		
		20	11		Carti, publicatii si materiale documentare			5.000								
		20	13		Pregatire profesionala			5.000								
		20	14		Protectia muncii			2.500								
		20	30		Alte cheltuieli			32.000	1.000	404		404		404		

Categori-	Sub-	Pa-	Gru-	Ar-	Ali-	Denumire indicator	Credite de angajament			Credite bugetare		Angajamente bugetare	Angajamente legate	Plati efectuate	Angajamente legale de platit	Cheltuieli efective	
							aprobate la finele perioadei de raportare	trimestriale cumulate	aprobate la finele perioadei de raportare	trimestriale cumulate							
A						B	1	2	3	4	5	6	7	8=6-7	9		
			20	30	04	Chirii			12.000	1.000	12.000	404		7		404	
			20	30	30	Alte cheltuieli cu bunuri si servicii			20.000								
			55			TITLUL VII ALTE TRANSFERURI			182.000								
			55	01		A. Transferuri interne			182.000								
			55	01	12	Investitii ale regiilor autonome si societatiilor comerciale cu capital de stat											
			55	01	18	Alte transferuri curente interne			71.000								
			58			TITLUL X PROIECTE CU FINANTARE DIN FONDURI EXTERNE NERAMBURSABILE			111.000								
			58	01		CADRULUI FINANCIAR 2014-2020			2.193.200								
			58	01		Programe din Fondul European de Dezvoltare Regionala (FEDR)			24.410.610								
			58	01	01	Finantarea nationala			2.193.200								
			58	01	02	Finantarea externa nerambursabila			300.600								
			58	01	03	Cheltuieli neeligibile			1.703.380								
			59			TITLUL XI ALTE CHELTUIELI			189.220								
			59	17		Despagubiri civile			72.000	28.000	72.000	10.355		10.355		10.983	
			59	40		Same aferente persoanelor cu handicap neincadrate			17.000	17.000	17.000						
			70			CHELTUIELI DE CAPITAL			55.000	11.000	55.000	10.355		10.355		10.983	
			71			TITLUL XIII ACTIVE NEFINANCIARE			6.921.020	851.920	2.229.844	2.229.844		184.307		2.045.537	58.083
			71	01		Active fixe			5.577.930	851.920	2.229.844	2.229.844		184.307		2.045.537	58.083
			71	01	01	Constructii			5.577.930	851.920	2.229.844	2.229.844		184.307		2.045.537	58.083
			71	01	02	Masini, echipamente si mijloace de transport			2.212.120	155.120	1.761.277	1.761.277		155.102		1.606.175	66
									10.000		10.000						21.501







Capi- tol	Sub- capi- tol	Pa- ra- graf	Gru- pa / Titlu	Ar- ti- col	Al- ne- at	Denumire indicator	Credite de angajament		Credite bugetare		Angajamente legale	Plati efectuate	Angajamente legale de platit	Cheltuieli efective
							aprobate la finele perioadei de raportare	trimestriale cumulate	aprobate la finele perioadei de raportare	trimestriale cumulate				
A		B		1	2	3	4	5	6	7	8=6-7	9		
						Regionala (FEDR)								
	56	01	02			Finantarea externa nerambursabila								36
	70					CHELTUIELI DE CAPITAL	163.751.000	408.520	4.751.295	408.432	4.342.863			36
	71					TITLUL XIII ACTIVE NEFINANCIARE	163.751.000	408.520	4.751.295	408.432	4.342.863			482.484
	71	01				Active fixe	163.751.000	408.520	4.751.295	408.432	4.342.863			482.484
	71	01	01			Constructii	163.286.000	276.690	4.366.390	276.614	4.089.776			482.484
	71	01	02			Masini, echipamente si mijloace de transport		59.890	59.881					372.609
	71	01	30			Alte active fixe (inclusiv reparatii capitale)	90.000			59.881				68.402
							375.000	71.940	325.024	71.937	253.087			41.482

Conducatorul institutiei,

Conducatorul compartimentului  
financiar-contabil

Capi- tot	Sub- ra- graf	Pa- ra- titlu	Ar- ti- col	Ali- ne- at	Denumire indicator	Prevederi anuale aprobate la finele perioadei de raportare	Prevederi bugetare trimestriale cumulate	Drepturi constatate		Incasari realizate	Stingeri pe alte cai decat incasari	Drepturi constatate de incasat	
								Total, din care:	din anii precedenti				
A					B	1	2	3=4+5	4	5	6	7	8=3-6-7
0001	10				TOTAL VENITURI-VENITURI PROPRII,SUBVENTII	21.372.650	5.314.600	4.950.812	170.366	4.780.446	4.653.160	89.000	208.652
0002					I. VENITURI CURENTE	4.281.650	1.465.600	1.436.676	170.366	1.266.310	1.139.024	89.000	208.652
2900					C. VENITURI NEFISCALE	4.281.650	1.465.600	1.436.676	170.366	1.266.310	1.139.024	89.000	208.652
3000					C1. VENITURI DIN PROPRIETATE	166.000	58.600	44.513	440	44.073	42.958		1.555
3010					VENITURI DIN PROPRIETATE	166.000	58.600	44.513	440	44.073	42.958		1.555
05					Venituri din concesiuni si inchirieri	136.000	49.600	44.513	440	44.073	42.958		1.555
30					Alte venituri din concesiuni si inchirieri de catre institutiile publice								
3010	09				Venituri din utilizarea pasunilor comunale	136.000	49.600	44.513	440	44.073	42.958		1.555
3010	50				Alte venituri din proprietate	10.000							
3300	10				C2. VANZARI DE BUNURI SI SERVICII	20.000	9.000						
3310					VENITURI DIN PRESTARI DE SERVICII SI ALTE ACTIVITATI	4.115.650	1.407.000	1.392.163	169.926	1.222.237	1.096.066	89.000	207.097
3310	05				Taxe si alte venituri in invatamant	3.992.050	1.374.900	1.299.785	75.669	1.134.116	1.066.161		143.624
08					Venituri din prestari de servicii	672.000	267.500	166.746		166.746	166.746		6.115
14					Contributia elevilor si studentilor pentru internate, cantine si cantine			6.115	6.115				6.115
3310	19				Venituri din serbari si spectacole scolare manifestari culturale, artistice si sportive	2.692.550	957.700	802.002	25.536	776.466	772.953		29.049
3310	50				Alte venituri din prestari de servicii si alte activitati	417.000	58.000	98.385	27.965	70.420	58.820		39.565
3410					VENITURI DIN TAXE ADMINISTRATIVE, ELIBERARI PERMISE	210.500	91.700	136.557	16.053	120.484	67.642		68.895
						89.500	22.000	170.058	89.000	81.038	22.822	89.000	58.216

Capi- tot	Sub- capitol	Pa- ra- graf	Pa- ra- graf	Ar- ti- col	Ali- ne- at	Denumire indicator	Prevederi bugetare anuale aprobrate la finele perioadei de raportare	Prevederi bugetare trimestriale cumulate	Drepturi constatate			Incasari realizate	Stingeri pe alte cai decat incasari	Drepturi constatate de incasat
									Total, din care:	din anii precedenti	din anul curent			
A						B	1	2	3=4+5	4	5	6	7	8=3-6-7
3410	50					Alte venituri din taxe administrative, eliberari permise	89.500	22.000	170.038	89.000	81.038	22.822	89.000	58.216
3610						DIVERSE VENITURI	31.100	7.100	9.340	5.257	4.083	4.083	5.257	5.257
3710						Alte venituri	31.100	7.100	9.340	5.257	4.083	4.083	5.257	5.257
3710	01					TRANSFERURI VOLUNTARE, ALTELE DECAT SUBVENTIILE	3.000	3.000	3.000	3.000	3.000	3.000	3.000	
	03					Donatii si sponsorizari	3.000	3.000	3.000	3.000	3.000	3.000	3.000	
						Varsaminte din sectiunea de functionare pentru finantarea sectiunii de dezvoltare a bugetului local	-70.000	-23.000	-7.900	-7.900	-7.900	-7.900	-7.900	
3710	04					Varsaminte din sectiunea de functionare	70.000	23.000	7.900	7.900	7.900	7.900	7.900	
4000	10					III. OPERATIUNI FINANCIARE			171.239		171.239	171.239		
4010						INCASARI DIN RAMBURSAREA IMPRUMUTURILOR ACORDATE			171.239		171.239	171.239		
4010	15					Sume utilizate din excedentul anului precedent pentru efectuarea de cheltuieli			171.239		171.239	171.239		
4010	15	01				Sume utilizate de administratiile locale din excedentul anului precedent pentru sectiunea de functionare			171.239		171.239	171.239		
4100	10					IV. SUBVENTII	17.091.000	3.849.000	171.239	171.239	171.239	171.239	171.239	
4310						SUBVENTII DE LA ALTE ADMINISTRATII	17.091.000	3.849.000	3.342.897	3.342.897	3.342.897	3.342.897	3.342.897	
	09					Subventii pentru institutii publice	17.091.000	3.849.000	3.342.897	3.342.897	3.342.897	3.342.897	3.342.897	

Pag. 3 - lei-

Capi- tol	Sub- capi- tol	Pa- ra- graf	Ar- ti- col	Ali- ne- at	Denumire indicator	Credite de angajament		Credite bugetare		Angajamente bugetare	Angajamente legale	Plati efectuate	Angajamente legale de platit	Cheltuieli efective
						1	2	3	4					
					<b>B</b>									
5010					TOTAL CHELTUIELI DIN VENITURI PROPRII SI SUBVENTII		70.000	22.147.700	5.431.040	21.816.335	16.603.892	4.234.272	12.369.620	4.307.926
	01				CHELTUIELI CURENTE			22.052.700	5.398.040	21.721.396	16.596.053	4.226.433	12.369.620	4.240.889
	10				TITLUL I CHELTUIELI DE PERSONAL			15.295.000	3.499.000	15.295.000	15.295.000	3.128.903	12.166.097	3.130.987
	20				TITLUL II BUNURI SI SERVICII			6.757.100	1.899.040	6.425.796	1.301.053	1.097.530	203.523	1.109.902
	59				TITLUL XI ALTE CHELTUIELI			600		600				
	70				CHELTUIELI DE CAPITAL		70.000	95.000	33.000	95.000	7.900	7.900		67.037
	71				TITLUL XIII ACTIVE NEFINANCIARE		70.000	95.000	33.000	95.000	7.900	7.900		67.037
	84				PLATI EFECTUATE IN ANII PRECEDENTI SI RECUPERATE IN ANUL CURENT					-61	-61	-61		
	85				Titlul XIX PLATI EFECTUATE IN ANII PRECEDENTI SI RECUPERATE IN ANUL CURENT					-61	-61	-61		
5410					ALTE SERVICII PUBLICE GENERALE			140.150	27.000	51.547	51.547	14.195	37.352	2.863
	01				CHELTUIELI CURENTE			140.150	27.000	51.547	51.547	14.195	37.352	2.863
	20				TITLUL II BUNURI SI SERVICII			140.150	27.000	51.547	51.547	14.195	37.352	2.863
	20 01				Bunuri si servicii			115.650	27.000	51.547	51.547	14.195	37.352	2.863
	20 01 01				Furnituri de birou			18.500	8.000	164	164			308
	20 01 02				Materiale pentru curatenie			2.000						
	20 01 03				Incalzit, iluminat si forta motrica			20.000						
	20 01 04				Apa, canal si salubritate			2.000						
	20 01 08				Posta, telecomunicatii, radio, tv, internet				1.000	178	178	178		178
	20 01 30				Alte bunuri si servicii pentru intretinere si functionare			2.000	1.000					122
	20 05				Bunuri de natura obiectelor de inventar			71.150	17.000	51.205	51.205	13.853	37.352	2.255
								1.500						

Capi- toł	Sub- capi- toł	Pa- ra- graf	Gra- pa / Titlu	Ar- ti- col	Ali- ne- at	Denumire indicator	Credite de angajament			Credite bugetare			Angajamente legale	Plati efectuate	Angajamente legale de platit	Cheltuieli efective			
							1	2	3	4	5	6					7	8=6-7	9
A							1	2	3	4	5	6	7	8=6-7	9				
	20	05	30			B													
						Alte obiecte de inventar			1.500										
	20	06				Deplasari, detasari, transferari			15.000										
	20	06	01			Deplasari interne, detasari, transferari			15.000										
	20	13				Pregatire profesionala			8.000										
6110	01					ORDINE PUBLICA SI SIGURANTA NATIONALA			10.522.000	2.426.000	10.521.939	10.073.659	2.273.793	7.799.866	2.264.258				
	10					CHELTUIELI CURENTE			10.522.000	2.426.000	10.522.000	10.073.720	2.273.854	7.799.866	2.240.470				
	10	01				Cheltuieli salariale in bani			9.843.000	2.179.000	9.843.000	9.843.000	2.107.553	7.735.447	2.067.689				
	10	01	01			Salarii de baza			8.678.000	2.121.000	8.678.000	8.678.000	2.056.601	6.621.399	2.016.509				
	10	01	05			Sporuri pentru conditii de munca			7.000.000	1.725.000	7.000.000	7.000.000	1.674.151	5.325.849	1.683.745				
	10	01	06			Alte sporuri			1.045.000	241.000	1.045.000	1.045.000	239.704	805.296	239.516				
	10	01	12			Indemnizatii platite unor persoane din afara unitatii			10.000		10.000	10.000		10.000					
	10	01	13			Drepturi de delegare			1.000		1.000	1.000		1.000					
	10	01	30			Alte drepturi salariale in bani			2.000		2.000	2.000		2.000					
	10	02				Cheltuieli salariale in natura			620.000	155.000	620.000	620.000	142.746	477.254	93.308				
	10	02	02			Norme de hrana			935.000		935.000	935.000		935.000					
	10	03				Contributii			935.000		935.000	935.000		935.000					
	10	03	01			Contributii de asigurari sociale de stat			230.000	58.000	230.000	230.000	50.952	179.048	51.120				
	10	03	02			Contributii de asigurari de somaj			5.000	1.000	5.000	5.000	51	4.949	51				
	10	03	03			Contributii de asigurari sociale de sanatate			1.000	1.000	1.000	1.000	1	999	1				
	10	03	04			Contributii de asigurari pentru accidente de munca si boli profesionale			3.000	1.000	3.000	3.000	15	2.985	15				
	10	03	05			Prime de asigurare viata platite			500		500	500		500					

Capi- fol	Sub- capi- fol	Pa- ra- graf	Gru- pa / Titlu	Ali- ne- at	Denumire indicator	Credite de angajament			Credite bugetare		Angajamente legale	Plati efectuate	Angajamente legale de platit	Cheltuieli efective
						1	2	3	4	5				
			<b>A</b>		<b>B</b>									
					de angajator pentru angajati									
			10	03	06	Contributii pentru concedii si indemnizatii			24.000		24.000	5.701	18.299	5.701
			10	03	07	Contributia asiguratorie pentru munca			500		500		500	
			20			TITLUL II BUNURI SI SERVICII			196.000	49.000	196.000	45.184	150.816	45.184
			20	01		Bunuri si servicii			678.400	247.000	678.400	166.301	64.419	172.781
			20	01	01	Furnituri de birou			339.000	95.000	339.000	79.116	16.568	74.240
			20	01	02	Materiale pentru curatenie			17.000	5.000	17.000	3.568	851	5.114
			20	01	03	Incalzit, iluminat si forta motrica			3.000	1.000	3.000	600	77	455
			20	01	04	Apa, canal si salubritate			43.000	20.000	43.000	16.967		14.471
			20	01	05	Carburanti si lubrifianti			11.000	3.000	11.000	2.145		1.940
			20	01	06	Piese de schimb			100.000	25.000	100.000	20.921	5.618	20.684
			20	01	07	Transport			6.000	2.000	6.000	500		
			20	01	08	Posta, telecomunicatii, radio, tv, internet			9.000	3.000	9.000	2.337	2.337	2.337
			20	01	09	Materiale si prestari de servicii cu caracter functional			60.000	15.000	60.000	13.892	3.619	14.603
			20	01	30	Alte bunuri si servicii pentru intretinere si functionare			10.000	3.000	10.000	2.847	226	2.168
			20	02		Reparatii curente			80.000	18.000	80.000	17.876	3.840	14.468
			20	05		Bunuri de natura obiectelor de inventar			60.000	10.000	60.000	9.342	2.533	7.441
			20	05	01	Uniforme si echipament			130.000	75.000	130.000	27.178	37.065	68.412
			20	05	30	Alte obiecte de inventar			100.000	60.000	100.000	13.101	35.798	1.089
			20	06		Deplasari, detasari, transferari			30.000	15.000	30.000	14.077	1.267	66.723
			20	06	01	Deplasari interne, detasari, transferari			5.000		5.000			
			20	11		Carti, publicatii si materiale			5.000		5.000			




Capi- tol	Sub- capi- tol	Pa- ra- graf	Gr- pa / Titlu	Ar- ti- col	Al- at	Denumire indicator	Credite de angajament		Credite bugetare			Angajamente legale	Plati efectuate	Angajamente legale de platit	Cheltuieli efective					
							I	2	3	4						5	6	7	8-6-7	9
										aprobate la finele perioadei de raportare	trimestriale cumulate									
A							1	2	3	4	5	6	7	8-6-7	9					
B																				
			71	01	03	Mobilier, aparatura birou si alte active corporale			25.000	10.000	25.000				2.696					
			71	01	30	Alte active fixe (inclusiv reparatii capitale)			7.038.000	1.498.000	7.003.000	5.096.572	1.112.665	3.983.907	43					
6710			01			CULTURA, RECREERE SI RELIGIE		70.000	6.968.000	1.475.000	6.933.000	5.088.672	1.104.765	3.983.907	1.088.919					
			10			CHELTUIELI CURENTE			4.885.000	1.131.000	4.885.000	4.885.000	996.251	3.978.749	1.062.208					
			10	01		TITLUL I CHELTUIELI DE PERSONAL			4.787.100	1.106.000	4.787.100	4.787.100	887.877	3.899.223	933.773					
			10	01	01	Cheltuieli salariale in bani			3.828.000	900.000	3.828.000	3.828.000	761.526	3.066.474	914.777					
			10	01	01	Salarii de baza			170.000	45.000	170.000	170.000	40.140	129.860	789.094					
			10	01	05	Sporuri pentru conditii de munca			25.000	6.000	25.000	25.000	4.786	20.214	40.329					
			10	01	06	Alte sporuri			45.000	12.000	45.000	45.000	10.170	34.830	4.674					
			10	01	10	Fond pentru posturi ocupate prin cumul									10.170					
			10	01	12	Indemnizatii platite unor persoane din afara unitatii			400.000	75.000	400.000	400.000	64.084	335.916	64.084					
			10	01	13	Drepturi de delegare			24.800	5.000	24.800	24.800	1.926	22.874	1.926					
			10	01	16	Alocatii pentru locuinte			25.000	6.000	25.000	25.000	4.500	20.500	4.500					
			10	01	17	Indemnizatii de hrana			265.300	55.000	265.300	265.300	745	265.300	4.500					
			10	01	30	Alte drepturi salariale in bani			4.000	2.000	4.000	4.000	745	3.255	4.500					
			10	03		Contributii			97.900	25.000	97.900	97.900	18.374	79.526	18.996					
			10	03	07	Contributia asiguratorie pentru munca			97.900	25.000	97.900	97.900	18.374	79.526	18.996					
			20			TITLUL II BUNURI SI SERVICII			2.083.000	344.000	2.048.000	2.03.672	198.514	5.158	128.435					
			20	01		Bunuri si servicii			1.738.000	234.000	1.718.000	156.089	156.089	103.431	103.431					
			20	01	01	Furnituri de birou			12.000	4.250	11.000	3.348	3.348	2.788						
			20	01	02	Materiale pentru curatenie			11.500	3.250	11.000	1.355	1.355	1.224						
			20	01	03	Incalzit, iluminat si forta motrica			130.000	61.000	125.000	52.429	52.429	43.166						
			20	01	04	Apa, canal si salubritate			11.000	4.000	11.000	2.577	2.577	1.876						



Capi- tol	Sub- capi- tol	Pa- ra- graf	Gru- pa / Titlu col	Ar- ti- col	Al- ne- at	Denumire indicator	Credite de angajament				Credite bugetare		Angajamente legale	Plati efectuate	Angajamente legale de platit	Cheltuieli efective
							1	2	3	4	5	6				
<b>A</b>							<b>1</b>	<b>2</b>	<b>3</b>	<b>4</b>	<b>5</b>	<b>6</b>	<b>7</b>	<b>8=6-7</b>	<b>9</b>	
	20	01	07			Transport			80.000	10.000	80.000	5.061	5.061		4.962	
	20	01	08			Posta, telecomunicatii, radio, tv, internet			61.500	16.500	53.000	11.888	11.888		9.109	
	20	01	09			Materiale si prestari de servicii cu caracter functional			1.084.000	60.000	1.084.000	35.826	35.826		9.805	
	20	01	30			Alte bunuri si servicii pentru intretinere si functionare			363.000	75.000	343.000	43.605	43.605		30.501	
	20	02				Reparatii curente			50.000	10.000	50.000					
	20	05				Bunuri de natura obiectelor de inventar			105.000	40.000	105.000	18.015	18.015			
	20	05	30			Alte obiecte de inventar			105.000	40.000	105.000	18.015	18.015			
	20	06				Deplasari, detasari, transferari			30.000	10.000	30.000	2.508	2.508			
	20	06	01			Deplasari interne, detasari, transferari			20.000	10.000	20.000	2.508	2.508			
	20	06	02			Deplasari in strainatate			10.000		10.000					
	20	13				Pregatire profesionala			5.000		5.000					
	20	30				Alte cheltuieli			140.000	50.000	140.000	27.060	27.060	5.158	22.496	
	20	30	04			Chirii			20.000	10.000	20.000	6.950	6.950		6.950	
	20	30	30			Alte cheltuieli cu bunuri si servicii			120.000	40.000	120.000	20.110	14.952	5.158	15.546	
	70					CHELTUIELI DE CAPITAL		70.000	70.000	23.000	70.000	7.900	7.900		25.811	
	71					TITLUL XIII ACTIVE NEFINANCIARE		70.000	70.000	23.000	70.000	7.900	7.900		25.811	
	71	01				Active fixe		70.000	70.000	23.000	70.000	7.900	7.900		25.811	
	71	01	02			Masini, echipamente si mijloace de transport		20.000	20.000	10.000	20.000	7.900	7.900		13.779	
	71	01	03			Mobilier, aparatura birou si alte active corporale		40.000	40.000	10.000	40.000				11.462	
	71	01	30			Alte active fixe (inclusiv reparatii capitale)		10.000	10.000	3.000	10.000				570	

Pag. 11 - lei-

Capi- tol	Sub- capi- tol	Pa- ra- graf	Gr- pa / Titlu col	Ar- ti- col	Al- ne- at	Denumire indicator	Credite de angajament			Credite bugetare			Angajamente legale	Plati efectuate	Angajamente legale de platit	Cheltuieli efective	
							1	2	3	4	5	6					7
6810						<b>B</b>											
						ASIGURARI SI ASISTENTA SOCIALA											
			01			CHELTUIELI CURENTE			41.000	10.200	7.979	7.979	4.960	3.019	8.475		
			20			TITLUL II BUNURI SI SERVICII			41.000	10.200	7.979	7.979	4.960	3.019	8.475		
			20	03		Hrana			41.000	10.200	7.979	7.979	4.960	3.019	8.475		
			20	03	01	Hrana pentru oameni			41.000	10.200	7.979	7.979	4.960	3.019	8.475		
8510						AGRICULTURA, SILVICULTURA, SI VANATOARE											
			01			CHELTUIELI CURENTE			167.510								
			20			TITLUL II BUNURI SI SERVICII			167.510								
			20	01		Bunuri si servicii			167.510								
			20	01	50	Alte bunuri si servicii pentru intretinere si functionare			167.510								
8710						ALTE ACTIUNI ECONOMICE											
			01			CHELTUIELI CURENTE			7.170	7.170							
			20			TITLUL II BUNURI SI SERVICII			7.170	7.170							
			20	05		Bunuri de natura obiectelor de inventar			7.170	7.170							
			20	05	30	Alte obiecte de inventar			7.170	7.170							



Conducatorul institutiei

Conducatorul compartimentului  
financiar-contabil

Conducatorul institutiei

Conducatorul compartimentului  
financiar-contabil